




COMPTES 2019

Municipalité

&

Bourgeoisie

MUNICIPALITE



COMMUNE DE

LIDDES

Municipalité - message introductif – compte 2019

Mesdames, Messieurs,

Conformément à la loi sur les communes du 5 février 2004, nous avons le plaisir de vous remettre, ci-après, la présentation du compte de l'exercice 2019.

Les recettes de fonctionnement s'élèvent à	Fr. 6'366'641.05
et les charges financières à	Fr. 4'880'597.54
Avec une marge d'autofinancement de	<u>Fr. 1'486'043.51</u>

A titre de comparaison, la marge d'autofinancement de l'année 2018 s'élevait à Fr. 1'274'459.18.

D'autre part, les investissements nets 2019 se montent à	Fr. 1'105'699.67
Ce qui laisse apparaître un excédent de financement de	Fr. 380'343.84
Avec des amortissements ordinaires de 10.4%	Fr. 614'698.67
Avec des amortissements complémentaires de	Fr. 700'000.—
Nous bouclons l'exercice avec un bénéfice de	Fr. 171'344.84

Quant à la dette nette par habitant au 31.12.2019, elle se monte à Fr. 1'248.—.

Les indicateurs financiers par rapport à l'exercice 2019 n'évoluent pas. Ainsi, tous les critères sont considérés comme très bons au 31.12.2019.

Les recettes de fonctionnement sont supérieures au budget de 11.6%, tandis que les charges sont inférieures de 5.6% par rapport au budget. Il en résulte donc une marge d'autofinancement supérieure de Fr. 950'793.51 au budget et supérieure de Fr. 211'584.33 à l'année précédente.

Les principaux investissements bruts de l'année 2019 sont les suivants :

- La contribution d'entrée au stand de tir du Mont Brun pour Fr. 80'000.—
- Le centre scolaire – ERVEO pour Fr. 251'059.70
- L'aménagement des villages pour Fr. 193'012.67
- Les machines et véhicules pour Fr. 185'677.70
- Le réseau d'eau potable pour Fr. 66'752.—
- Le réseau d'égouts pour Fr. 121'013.10
- Le réseau électrique pour Fr. 146'662.25

Nous vous souhaitons une bonne lecture du compte 2019 et vous présentons, **Mesdames, Messieurs**, nos salutations les meilleures.

Liddes, mai 2020

Commune de Liddes
Stève Lattion
Président

Aperçu du compte administratif	Compte 2018	Budget 2019	Compte 2019
--------------------------------	----------------	----------------	----------------

Compte de fonctionnement

Résultat avant amortissements comptables				
Charges financières	- CHF	4'535'085.92	5'169'650.00	4'880'597.54
Revenus financiers	+ CHF	5'809'545.10	5'704'900.00	6'366'641.05
Marge d'autofinancement (négative)	= CHF	-	-	-
Marge d'autofinancement	= CHF	1'274'459.18	535'250.00	1'486'043.51
Résultat après amortissements comptables				
Marge d'autofinancement (négative)	- CHF	-	-	-
Marge d'autofinancement	+ CHF	1'274'459.18	535'250.00	1'486'043.51
Amortissements ordinaires	- CHF	619'120.64	672'000.00	614'698.67
Amortissements complémentaires	- CHF	600'000.00	-	700'000.00
Amortissement du découvert au bilan	- CHF	-	-	-
Excédent de charges	= CHF	-	136'750.00	-
Excédent de revenus	= CHF	55'338.54	-	171'344.84

Compte des investissements

Dépenses	+ CHF	1'341'902.44	1'253'300.00	1'130'980.27
Recettes	- CHF	206'782.80	17'000.00	25'280.60
Investissements nets	= CHF	1'135'119.64	1'236'300.00	1'105'699.67
Investissements nets (négatifs)	= CHF	-	-	-

Financement

Marge d'autofinancement (négative)	- CHF	-	-	-
Marge d'autofinancement	+ CHF	1'274'459.18	535'250.00	1'486'043.51
Investissements nets	- CHF	1'135'119.64	1'236'300.00	1'105'699.67
Investissements nets (négatifs)	+ CHF	-	-	-
Insuffisance de financement	= CHF	-	701'050.00	-
Excédent de financement	= CHF	139'339.54	-	380'343.84

Aperçu du compte annuel

Compte 2018

Budget 2019

Compte 2019

Compte de fonctionnement	Charges	Revenus	Charges	Revenus	Charges	Revenus
Total des charges (amortissements inclus)	5'754'206.56		5'841'650.00		6'195'296.21	
Total des revenus		5'809'545.10		5'704'900.00		6'366'641.05
Excédent de revenus	55'338.54		-		171'344.84	
Excédent de charges		-		136'750.00		-
Total	5'809'545.10	5'809'545.10	5'841'650.00	5'841'650.00	6'366'641.05	6'366'641.05
Compte des investissements	Dépenses	Recettes	Dépenses	Recettes	Dépenses	Recettes
Total des dépenses reportées au bilan	1'341'902.44		1'253'300.00		1'130'980.27	
Total des recettes reportées au bilan		206'782.80		17'000.00		25'280.60
Investissements nets 3)		1'135'119.64		1'236'300.00		1'105'699.67
Total	1'341'902.44	1'341'902.44	1'253'300.00	1'253'300.00	1'130'980.27	1'130'980.27
Financement						
Report des investissements nets	1'135'119.64		1'236'300.00		1'105'699.67	
Report des amortissements ordinaires du patrimoine administratif		619'120.64		672'000.00		614'698.67
Report des amortissements complémentaires du patrimoine administratif		600'000.00		-		700'000.00
Report des amortissements du découvert du bilan		-		-		-
Excédent de revenus du compte de fonctionnement		55'338.54		-		171'344.84
Excédent de charges du compte de fonctionnement	-		136'750.00		-	
Excédent de financement	139'339.54		-		380'343.84	
Insuffisance de financement		-		701'050.00		-
Total	1'274'459.18	1'274'459.18	1'373'050.00	1'373'050.00	1'486'043.51	1'486'043.51
Modification du capital						
Report de l'excédent de financement		139'339.54		-		380'343.84
Report de l'insuffisance de financement	-		701'050.00		-	
Report des dépenses d'investissement au bilan		1'341'902.44		1'253'300.00		1'130'980.27
Report des recettes d'investissement au bilan	206'782.80		17'000.00		25'280.60	
Report des amortissements au bilan	1'219'120.64		672'000.00		1'314'698.67	
Augmentation de la fortune nette	55'338.54		-		171'344.84	
Diminution de la fortune nette		-		136'750.00		-
Total	1'481'241.98	1'481'241.98	1'390'050.00	1'390'050.00	1'511'324.11	1'511'324.11

3) Remarque: si négatif = excédent de recettes du compte des investissements

Aperçu des indicateurs financiers

1. Degré d'autofinancement (I1)	2018	2019	Moyenne
(Autofinancement en pour cent de l'investissement net)	112.3%	134.4%	123.2%

Valeurs indicatives

$I1 \geq 100\%$	5 - très bien
$80\% \leq I1 < 100\%$	4 - bien
$60\% \leq I1 < 80\%$	3 - satisfaisant (à court terme)
$0\% \leq I1 < 60\%$	2 - insuffisant
$I1 < 0\%$	1 - très mauvais

NB : Si les investissements nets sont négatifs (recettes d'investissements supérieures aux dépenses d'investissements), le ratio n'a pas de valeur indicative et c'est pourquoi il n'est pas pris en compte dans le calcul de la moyenne.

2. Capacité d'autofinancement (I2)	2018	2019	Moyenne
(Autofinancement en pour cent des revenus financiers)	22.1%	23.5%	22.8%

Valeurs indicatives

$I2 \geq 20\%$	5 - très bien
$15\% \leq I2 < 20\%$	4 - bien
$8\% \leq I2 < 15\%$	3 - satisfaisant
$0\% \leq I2 < 8\%$	2 - insuffisant
$I2 < 0\%$	1 - très mauvais

3. Taux des amortissements ordinaires (I3)	2018	2019	Moyenne
(Amortissements ordinaires en % du PA à amortir)	10.3%	10.4%	10.3%

Valeurs indicatives

$I3 \geq 10\%$	5 - amort. suffisants
$8\% \leq I3 < 10\%$	4 - amort. moyens (à court terme)
$5\% \leq I3 < 8\%$	3 - amort. faibles
$2\% \leq I3 < 5\%$	2 - amort. insuffisants
$I3 < 2\%$	1 - amort. nettement insuffisants

3.2 Taux global des amortissements	2018	2019	Moyenne
(Amort. + solde compte fonct. en % du PA à amortir + découvert)	21.1%	25.1%	23.1%

4. Endettement net par habitant (I4)	2018	2019	Moyenne
(Dette brute moins PF réalisable par habitant)	1643	1248	1452

Valeurs indicatives

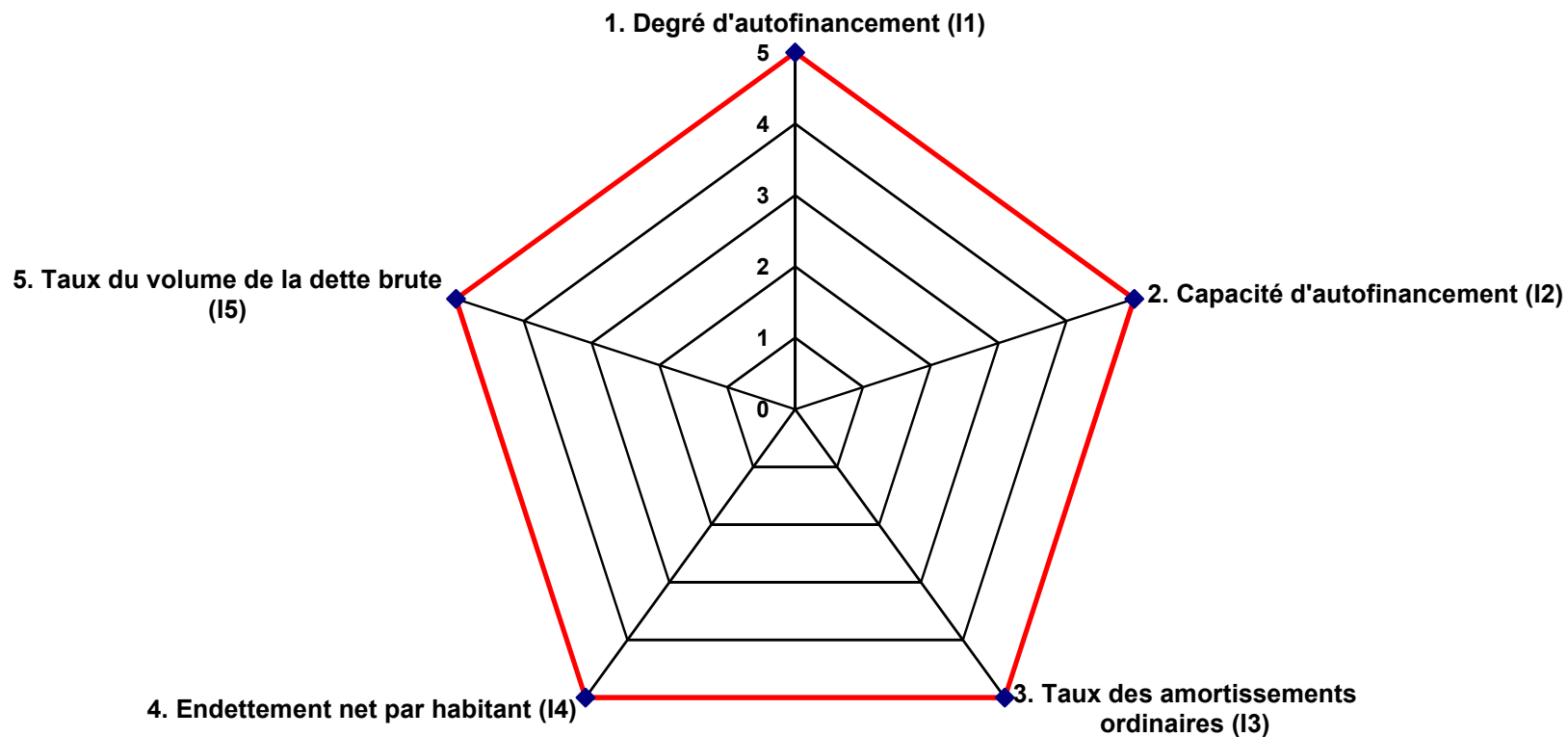
$I4 < 3'000$	5 - endettement faible
$3'000 \leq I4 < 5'000$	4 - endettement mesuré
$5'000 \leq I4 < 7'000$	3 - endettement important
$7'000 \leq I4 < 9'000$	2 - endettement très important
$I4 \geq 9'000$	1 - endettement excessif

5. Taux du volume de la dette brute (I5)	2018	2019	Moyenne
(Dette brute en % des revenus financiers)	118.4%	115.6%	116.9%

Valeurs indicatives

$I5 < 150\%$	5 - très bien
$150\% \leq I5 < 200\%$	4 - bien
$200\% \leq I5 < 250\%$	3 - satisfaisant
$250\% \leq I5 < 300\%$	2 - insuffisant
$I5 \geq 300\%$	1 - mauvais

Graphique des indicateurs - moyenne des années 2018 et 2019



Compte de fonctionnement selon les tâches

Compte 2018

Budget 2019

Compte 2019

	Compte 2018		Budget 2019		Compte 2019	
	Charges	Revenus	Charges	Revenus	Charges	Revenus
0 Administration générale	395'238.57	34'872.95	444'000.00	24'700.00	464'200.81	32'029.70
1 Sécurité publique	150'598.34	32'377.05	182'100.00	29'800.00	171'135.45	25'928.85
2 Enseignement et formation	986'015.38	32'227.15	780'000.00	28'600.00	1'025'948.15	34'116.10
3 Culture, loisirs et culte	183'012.27	13'100.00	155'900.00	13'000.00	176'841.63	13'300.00
4 Santé	81'576.75	-	93'000.00	-	90'663.50	-
5 Prévoyance sociale	322'364.45	75'353.65	295'900.00	52'350.00	310'639.54	101'433.30
6 Trafic	1'019'459.09	86'364.85	828'500.00	64'150.00	1'133'450.98	81'244.40
7 Protection et aménagement de l'environnement, yc eau, égouts, déchets	535'076.69	380'346.05	481'600.00	389'500.00	513'793.06	398'387.62
8 Economie publique, yc services industriels	1'892'472.47	2'196'280.15	2'373'800.00	2'480'000.00	2'104'884.33	2'632'201.60
9 Finances et impôts	188'392.55	2'958'623.25	206'850.00	2'622'800.00	203'738.76	3'047'999.48
Total des charges et des revenus	5'754'206.56	5'809'545.10	5'841'650.00	5'704'900.00	6'195'296.21	6'366'641.05
Excédent de charges		-		136'750.00		-
Excédent de revenus	55'338.54		-		171'344.84	

Compte de fonctionnement selon les natures

Compte 2018

Budget 2019

Compte 2019

	Compte 2018		Budget 2019		Compte 2019	
	Charges	Revenus	Charges	Revenus	Charges	Revenus
30 Charges de personnel	839'643.55		906'900.00		915'461.05	
31 Biens, services et marchandises	2'160'408.40		2'634'200.00		2'439'723.75	
32 Intérêts passifs	72'872.05		92'000.00		61'847.00	
33 Amortissements	1'237'386.44		692'000.00		1'330'797.98	
34 Parts à des contributions sans affectation	9'777.45		8'000.00		8'912.30	
35 Dédommagements versés à des collectivités publiques	202'127.75		220'200.00		230'241.21	
36 Subventions accordées	1'201'023.97		1'245'600.00		1'175'362.92	
37 Subventions redistribuées	-		1'000.00		-	
38 Attributions aux financements spéciaux	1'159.55		3'900.00		842.60	
39 Imputations internes	29'807.40		37'850.00		32'107.40	
40 Impôts		1'934'505.75		1'595'000.00		1'948'103.88
41 Patentes et concessions		582'029.30		576'500.00		614'580.90
42 Revenus des biens		62'410.60		58'500.00		86'982.30
43 Contributions		2'714'720.74		2'952'150.00		3'131'495.33
44 Parts à des recettes et contributions sans affectation		384'168.60		386'800.00		401'224.65
45 Restitutions de collectivités publiques		4'950.40		4'500.00		4'844.05
46 Subventions		88'186.95		66'100.00		127'492.65
47 Subventions à redistribuer		-		1'000.00		-
48 Prélèvements sur les financements spéciaux		8'765.36		26'500.00		19'809.89
49 Imputations internes		29'807.40		37'850.00		32'107.40
Total des charges et des revenus	5'754'206.56	5'809'545.10	5'841'650.00	5'704'900.00	6'195'296.21	6'366'641.05
Excédent de charges		-		136'750.00		-
Excédent de revenus	55'338.54		-		171'344.84	

Commune de Liddes Comptes 2019 Compte de fonctionnement

		Comptes 2019		Budget 2019		Comptes 2018	
		Charges	Revenus	Charges	Revenus	Charges	Revenus
0	Administration Générale	464'200.81	32'029.70	444'000.00	24'700.00	395'238.57	34'872.95
01	Législatif et exécutif	144'218.65	3'000.00	146'300.00	-	139'502.05	8'335.40
011	Législatif	7'139.25	-	11'000.00	-	8'235.30	-
011.30	Charges de personnel	4'198.50	-	7'500.00	-	5'885.05	-
011.300.01	Bureau de vote et élections	3'888.75	-	7'000.00	-	5'448.75	-
011.303.00	Cotisations AVS-AC-AI-APG	144.75	-	200.00	-	204.55	-
011.303.01	Cotisations CIVAF	65.25	-	100.00	-	95.00	-
011.304.00	Cotisations LPP	58.65	-	100.00	-	102.45	-
011.305.00	Cotisations maladie-accident	41.10	-	100.00	-	34.30	-
011.31	Biens et Services	2'940.75	-	3'500.00	-	2'350.25	-
011.310.00	Matériel et frais du bureau de vote	2'711.55	-	3'000.00	-	2'207.65	-
011.317.00	Frais de représentation	229.20	-	500.00	-	142.60	-
012	Exécutif	137'079.40	3'000.00	135'300.00	-	131'266.75	8'335.40
012.30	Charges de personnel	81'639.60	-	83'300.00	-	78'283.50	-
012.300.00	Autorités et commissions	69'421.50	-	71'000.00	-	66'486.50	-
012.303.00	Cotisations AVS-AC-AI-APG	4'171.95	-	4'300.00	-	3'986.75	-
012.303.01	Cotisations CIVAF	1'884.40	-	2'000.00	-	1'863.05	-
012.304.00	Cotisations LPP	4'506.30	-	4'500.00	-	4'539.75	-
012.305.00	Cotisations maladie-accident	1'655.45	-	1'500.00	-	1'407.45	-
012.31	Biens, services et marchandises	55'439.80	-	52'000.00	-	52'983.25	-
012.317.00	Frais de déplacements	11'330.15	-	12'000.00	-	11'553.45	-
012.318.00	Honoraires fiduciaire	44'109.65	-	40'000.00	-	41'429.80	-
012.43	Contributions de tiers	-	3'000.00	-	-	-	8'335.40
012.431.00	Contribution pour Copil RenoFMO	-	3'000.00	-	-	-	-
012.436.00	APG maladie et accidents	-	-	-	-	-	8'335.40
02	Administration Générale	231'031.46	22'313.95	206'500.00	21'700.00	190'052.12	22'091.55
029	Admin. générale et divers	231'031.46	22'313.95	206'500.00	21'700.00	190'052.12	22'091.55
029.30	Charges de personnel	133'202.80	-	111'000.00	-	112'318.15	-
029.301.00	Personnel administratif	109'970.25	-	92'000.00	-	93'340.00	-
029.303.00	Cotisations AVS-AC-AI-APG	7'065.55	-	5'900.00	-	5'997.10	-
029.303.01	Cotisations CIVAF	3'187.50	-	2'900.00	-	2'799.60	-
029.304.00	Cotisations LPP	8'545.00	-	7'600.00	-	7'522.80	-
029.305.00	Cotisations maladie-accident	3'564.50	-	2'600.00	-	2'658.65	-
029.309.00	Cours	870.00	-	-	-	-	-
029.31	Biens et services	94'828.66	-	91'500.00	-	73'834.77	-
029.310.00	Fournitures de bureau et imprimés	7'856.20	-	10'000.00	-	4'711.40	-
029.311.00	Mobilier et machines de bureau	-	-	1'000.00	-	-	-
029.311.10	Informatique et maintenance	27'974.05	-	30'000.00	-	28'456.05	-
029.315.00	Entretien du mobilier et machines bureau	-	-	1'000.00	-	-	-
029.317.00	Frais de représentation, déplacements	11'238.10	-	15'000.00	-	6'557.60	-
029.318.10	Frais d'encaissements	-	-	500.00	-	-	-
029.318.20	Frais de ports et de CCP	6'755.07	-	8'000.00	-	6'864.45	-
029.318.21	Frais bancaires et frais d'émission	442.64	-	500.00	-	427.50	-
029.318.30	Frais de téléphone	3'030.20	-	3'500.00	-	3'456.00	-
029.318.40	Cotisations assurance RC + PJ	9'968.20	-	10'500.00	-	9'854.70	-
029.318.50	Frais juridiques	11'616.75	-	1'500.00	-	-	-
029.318.60	Réflexion stratégie intercommunale	2'692.50	-	-	-	3'690.00	-
029.319.02	Associations régionales	13'254.95	-	10'000.00	-	9'817.07	-
029.33	Amortissements	3'000.00	-	4'000.00	-	3'899.20	-
029.331.00	Amortissements comptables ordinaires	3'000.00	-	4'000.00	-	3'899.20	-
029.43	Contributions de tiers	-	6'313.95	-	5'700.00	-	6'091.55
029.431.01	Emoluments adm. divers	-	913.00	-	500.00	-	549.00
029.431.20	Contribution pour agent AVS	-	3'700.95	-	3'500.00	-	3'842.55
029.431.30	Contribution pour administration STIL SA	-	1'700.00	-	1'700.00	-	1'700.00
029.45	Participations de collect. publiques	-	3'000.00	-	3'000.00	-	3'000.00
029.452.30	Participation de la Bourgeoisie	-	3'000.00	-	3'000.00	-	3'000.00
029.49	Imputations internes	-	13'000.00	-	13'000.00	-	13'000.00
029.490.00	Part. des services aux frais d'adm.	-	13'000.00	-	13'000.00	-	13'000.00
09	Bâtiments administratifs	88'950.70	6'715.75	91'200.00	3'000.00	65'684.40	4'446.00
090	Bâtiments administratifs	88'950.70	6'715.75	91'200.00	3'000.00	65'684.40	4'446.00
090.30	Charges de personnel	18'693.40	-	17'100.00	-	22'970.75	-
090.301.01	Personnel d'exploitation	16'668.55	-	15'000.00	-	19'974.15	-

Commune de Liddes Comptes 2019 Compte de fonctionnement

		Comptes 2019		Budget 2019		Comptes 2018	
		Charges	Revenus	Charges	Revenus	Charges	Revenus
090.303.00	Cotisations AVS-AC-AI-APG	919.00	-	1'000.00	-	1'283.10	-
090.303.01	Cotisations CIVAF	414.10	-	500.00	-	598.00	-
090.304.00	Cotisations LPP	227.30	-	200.00	-	536.00	-
090.305.00	Cotisations maladie-accident	464.45	-	400.00	-	579.50	-
090.31	Biens et services	63'257.30	-	68'100.00	-	35'713.65	-
090.312.00	Electricité et taxes des bât. communaux	11'632.30	-	13'000.00	-	12'119.60	-
090.313.00	Produits de nettoyage et d'entretien	1'459.00	-	1'500.00	-	2'111.60	-
090.314.00	Entretien des immeubles	46'787.50	-	50'000.00	-	18'103.95	-
090.318.40	Assurances	3'378.50	-	3'600.00	-	3'378.50	-
090.33	Amortissements	7'000.00	-	6'000.00	-	7'000.00	-
090.331.00	Amortissements comptables ordinaires	7'000.00	-	6'000.00	-	7'000.00	-
090.42	Revenus des biens	-	4'466.00	-	3'000.00	-	4'446.00
090.427.10	Location des bâtiments et terrains	-	4'466.00	-	3'000.00	-	4'446.00
090.436.00	APG maladie et accidents	-	2'249.75	-	-	-	-
1	Sécurité publique	171'135.45	25'928.85	182'100.00	29'800.00	150'598.34	32'377.05
10	Protection juridique	33'612.35	15'944.55	25'500.00	18'500.00	23'013.55	18'399.80
100	Cadastre, poids et mesures	30'002.05	6'445.65	21'500.00	9'000.00	19'197.45	7'901.25
100.30	Charges de personnel	9'251.20	-	9'300.00	-	8'690.75	-
100.301.10	Personnel admin. et d'exploitation	8'348.75	-	8'500.00	-	7'952.50	-
100.303.00	Cotisations AVS-AC-AI-APG	520.95	-	500.00	-	503.25	-
100.303.01	Cotisations CIVAF	235.30	-	300.00	-	235.00	-
100.305.00	Cotisations maladie-accident	146.20	-	-	-	-	-
100.31	Biens et services	5'486.85	-	8'200.00	-	5'681.70	-
100.310.00	Fournitures de bureau et imprimés	200.00	-	200.00	-	200.00	-
100.318.32	Conservation du cadastre	5'286.85	-	8'000.00	-	5'481.70	-
100.33	Amortissements	4'000.00	-	3'000.00	-	4'000.00	-
100.331.00	Amortissements comptables	4'000.00	-	3'000.00	-	4'000.00	-
100.352	Participations - Contributions	764.00	-	1'000.00	-	825.00	-
100.352.00	Participation frais registre foncier	764.00	-	1'000.00	-	825.00	-
100.36	Subventions accordées	10'500.00	-	-	-	-	-
100.361.00	Mensuration officielle	10'500.00	-	-	-	-	-
100.43	Contributions de tiers	-	6'445.65	-	9'000.00	-	7'901.25
100.431.00	Emoluments administratifs	-	5'234.00	-	3'000.00	-	5'041.80
100.431.30	Contributions tiers frais implantation	-	1'211.65	-	6'000.00	-	2'859.45
101	Justice divers	-	1'440.00	-	1'500.00	-	1'670.00
101.41	Patentes et concessions	-	1'440.00	-	1'500.00	-	1'670.00
101.410.00	Patentes organ., foires, marchés, manif.	-	240.00	-	500.00	-	620.00
101.410.20	Patentes pour vente boissons alcooliques	-	1'200.00	-	1'000.00	-	1'050.00
102	Contrôle de l'habitant et des étrangers	3'610.30	8'058.90	4'000.00	8'000.00	3'816.10	8'828.55
102.31	Biens et Services	3'610.30	-	4'000.00	-	3'816.10	-
102.310.00	Passeports - cartes d'identités	2'175.80	-	2'500.00	-	2'705.10	-
102.310.01	Permis de séjour	1'434.50	-	1'500.00	-	1'111.00	-
102.43	Contributions de tiers	-	8'058.90	-	8'000.00	-	8'828.55
102.431.05	Emoluments administratifs	-	5'503.90	-	5'000.00	-	6'868.55
102.431.07	Permis de séjour	-	2'555.00	-	3'000.00	-	1'960.00
11	Police	7'980.47	168.00	26'400.00	300.00	4'818.40	1'115.00
113	Service de police	7'980.47	168.00	26'400.00	300.00	4'818.40	1'115.00
113.30	Charges de personnel	2'351.45	-	2'600.00	-	3'920.65	-
113.300.00	Personnel d'exploitation	1'989.20	-	2'000.00	-	3'299.05	-
113.303.00	Cotisations AVS-AC-AI-APG	127.85	-	200.00	-	211.95	-
113.303.01	Cotisations CIVAF	57.50	-	100.00	-	99.00	-
113.304.00	Cotisations LPP	117.55	-	200.00	-	221.25	-
113.305.00	Cotisations maladie-accident	59.35	-	100.00	-	89.40	-
113.31	Biens et Services	1'274.00	-	3'000.00	-	897.75	-
113.310.00	Fournitures de bureau	339.00	-	1'000.00	-	41.75	-
113.311.00	Matériel pour la police	-	-	1'000.00	-	-	-
113.317.00	Frais de déplacements	935.00	-	1'000.00	-	856.00	-
113.35	Participations collectivités publiques	4'355.02	-	20'800.00	-	-	-
113.351.00	Réseau de radiocommunication Polycom	980.02	-	800.00	-	-	-
113.352.00	Participation police externe	3'375.00	-	20'000.00	-	-	-
113.43	Contributions de tiers	-	168.00	-	300.00	-	1'115.00

Commune de Liddes Comptes 2019 Compte de fonctionnement

		Comptes 2019		Budget 2019		Comptes 2018	
		Charges	Revenus	Charges	Revenus	Charges	Revenus
113.434.00	Emoluments administratifs	-	168.00	-	200.00	-	315.00
113.437.00	Amendes de police	-	-	-	100.00	-	800.00
12	Justice	21'566.25	-	18'600.00	-	18'956.89	-
120	Juge de commune, chambre pupillaire	3'237.25	-	3'000.00	-	3'291.55	-
120.30	Charges de personnel	2'046.55	-	1'500.00	-	2'008.85	-
120.300.20	Juge et commissions	2'046.55	-	1'500.00	-	2'008.85	-
120.35	Participations collectivités publiques	1'190.70	-	1'500.00	-	1'282.70	-
120.352.00	Participation office du ministère public	817.90	-	1'000.00	-	884.30	-
120.352.02	Participation tribunal de l'Entremont	372.80	-	500.00	-	398.40	-
122	Chambre pupillaire et tutélaire	18'329.00	-	15'600.00	-	15'665.34	-
122.35	Participations collectivités publiques	18'329.00	-	15'600.00	-	15'665.34	-
122.352.00	Participation APEA d'Entremont	18'329.00	-	15'600.00	-	15'665.34	-
14	Police du feu	86'985.53	9'816.30	88'200.00	11'000.00	88'250.80	12'862.25
140	Police du feu	85'819.58	9'816.30	88'200.00	11'000.00	88'250.80	12'862.25
140.30	Charges de personnel	5'047.20	-	5'900.00	-	3'378.20	-
140.301.07	Personnel d'exploitation	4'420.50	-	5'000.00	-	3'019.70	-
140.303.00	Cotisations AVS-AC-AI-APG	284.05	-	400.00	-	194.05	-
140.303.01	Cotisations CIVAF	128.50	-	200.00	-	91.00	-
140.304.00	Cotisations LPP	142.30	-	200.00	-	45.20	-
140.305.00	Cotisations maladie-accident	71.85	-	100.00	-	28.25	-
140.31	Biens et services	15'055.18	-	8'600.00	-	18'530.60	-
140.314.00	Matériel de lutte contre l'incendie	500.00	-	500.00	-	500.00	-
140.315.00	Frais de véhicules	140.25	-	100.00	-	374.55	-
140.318.00	Assurances	2'290.10	-	2'500.00	-	2'290.10	-
140.318.01	Frais d'interventions sur commune	2'055.90	-	1'000.00	-	8'844.70	-
140.318.42	Secours régional Entremont	2'262.20	-	2'500.00	-	2'382.85	-
140.319.02	Divers	7'806.73	-	2'000.00	-	4'138.40	-
140.33	Amortissements	7'144.00	-	12'000.00	-	7'000.00	-
140.331.00	Amortissements comptables ordinaires	7'144.00	-	12'000.00	-	7'000.00	-
140.35	Participations à des collect. publiques	58'573.20	-	61'700.00	-	59'342.00	-
140.351.00	Système al. des Etats-Majors de Conduite	96.00	-	-	-	72.00	-
140.352.01	Participations CSI Haut-Entremont	53'477.20	-	57'400.00	-	54'270.00	-
140.352.10	Assistance Air-Glaciers	5'000.00	-	4'300.00	-	5'000.00	-
140.43	Contributions de tiers	-	9'816.30	-	11'000.00	-	12'862.25
140.430.00	Taxes exemption et amendes service feu	-	7'271.30	-	9'000.00	-	9'530.75
140.430.01	Taxe du feu (étrangers)	-	714.00	-	1'000.00	-	661.50
140.436.10	Contrib. tiers frais d'intervention	-	1'831.00	-	1'000.00	-	2'670.00
147	Etat-major régional	1'165.95	-	-	-	-	-
147.351.01	Service de sécurité régional	1'165.95	-	-	-	-	-
15	Défense nationale militaire	9'080.00	-	11'200.00	-	2'500.00	-
150	Administration	9'080.00	-	11'200.00	-	2'500.00	-
150.33	Amortissements	8'000.00	-	7'000.00	-	-	-
150.331.00	Amortissements comptables ordinaires	8'000.00	-	7'000.00	-	-	-
150.35	Participations collectivités publiques	1'080.00	-	1'200.00	-	-	-
150.352.00	Participation stand de tir du Mont-Brun	1'080.00	-	1'200.00	-	-	-
150.36	Etablissements communaux	-	-	3'000.00	-	2'500.00	-
150.365.00	Stand de tir intercommunal	-	-	3'000.00	-	2'500.00	-
16	Protection de la population et des biens	11'910.85	-	12'200.00	-	13'058.70	-
160	Protection civile	11'910.85	-	12'200.00	-	13'058.70	-
160.31	Biens et services	4'910.85	-	5'200.00	-	5'058.70	-
160.312.00	Electricité, eau de l'abri PC	4'774.95	-	5'000.00	-	4'942.65	-
160.318.00	Système d'alarme à la populat. POLYALERT	135.90	-	200.00	-	116.05	-
160.33	Amortissements	7'000.00	-	7'000.00	-	8'000.00	-
160.331.00	Amortissements comptables ordinaires	7'000.00	-	7'000.00	-	8'000.00	-
2	Enseignement et formation	1'025'948.15	34'116.10	780'000.00	28'600.00	986'015.38	32'227.15

Commune de Liddes Comptes 2019 Compte de fonctionnement

		Comptes 2019		Budget 2019		Comptes 2018	
		Charges	Revenus	Charges	Revenus	Charges	Revenus
20	Jardins d'enfants	10'669.25	-	3'800.00	-	-	-
200	Jardins d'enfants	10'669.25	-	3'800.00	-	-	-
200.35	Participations collectivités publiques	10'669.25	-	3'800.00	-	-	-
200.352.00	Particip. à la structure d'accueil ERVEO	10'669.25	-	3'800.00	-	-	-
21	Ecole publique obligatoire	992'237.80	24'638.15	751'700.00	17'500.00	960'991.33	20'933.60
210	Ecole primaire	560'065.20	17'936.05	476'400.00	12'500.00	576'428.63	16'596.35
210.30	Charges de personnel	123'814.10	-	120'100.00	-	124'131.80	-
210.300.03	Commission scolaire	2'905.00	-	2'000.00	-	2'747.50	-
210.301.04	Personnel admin. et d'exploitation	100'339.35	-	98'000.00	-	98'820.40	-
210.303.00	Cotisations AVS-AC-AI-APG	6'498.05	-	6'200.00	-	6'342.20	-
210.303.01	Cotisations CIVAF	2'933.35	-	3'000.00	-	2'960.10	-
210.304.00	Cotisations LPP	7'839.30	-	8'000.00	-	7'842.50	-
210.305.00	Cotisations maladie-accident	2'642.05	-	2'400.00	-	2'370.60	-
210.309.00	Cours de conduite	507.00	-	500.00	-	1'048.50	-
210.309.05	Autres charges de personnel	150.00	-	-	-	2'000.00	-
210.31	Biens et services	83'273.15	-	96'000.00	-	69'967.48	-
210.310.01	Fournitures, matériel et inform scolaire	16'207.15	-	23'000.00	-	15'123.08	-
210.312.00	Electricité et taxes du centre scolaire	19'501.35	-	20'000.00	-	19'121.10	-
210.313.00	Produits de nettoyage et conciergerie	4'931.10	-	8'000.00	-	4'285.90	-
210.314.00	Entretien du bâtiment d'école	27'720.60	-	20'000.00	-	15'607.10	-
210.315.00	Entretien du mobilier	-	-	2'000.00	-	-	-
210.318.10	Transport des élèves écoles primaires	6'027.15	-	12'000.00	-	5'652.15	-
210.318.40	Assurances	5'663.90	-	6'000.00	-	5'663.90	-
210.318.41	Activités sportives scolaires	3'221.90	-	5'000.00	-	4'514.25	-
210.33	Amortissements	198'000.00	-	67'000.00	-	219'327.80	-
210.331.00	Amortissements comptables ordinaires	48'000.00	-	67'000.00	-	69'327.80	-
210.332.00	Amortissements complémentaires PA	150'000.00	-	-	-	150'000.00	-
210.35	Participations à des collectivités publ.	4'232.95	-	4'300.00	-	4'151.95	-
210.352.00	Participation à la direction des écoles	4'232.95	-	4'300.00	-	4'151.95	-
210.36	Subventions accordées	150'745.00	-	189'000.00	-	158'849.60	-
210.361.00	Contribution communale élèves EE et EP	147'435.00	-	189'000.00	-	158'849.60	-
210.366.00	Gratuité de l'école et matériel scolaire	3'310.00	-	-	-	-	-
210.42	Revenus des biens	-	11'936.25	-	10'000.00	-	10'745.00
210.427.00	Produits des locations	-	11'936.25	-	10'000.00	-	10'745.00
210.43	Contributions de tiers	-	-	-	-	-	3'180.00
210.433.00	Parents des élèves (écolage)	-	-	-	-	-	3'180.00
210.45	Participation de collectivités publiques	-	949.60	-	1'000.00	-	1'553.45
210.450.00	Part Bg-St-Pierre - matériel scolaire	-	949.60	-	1'000.00	-	1'553.45
210.46	Subventions acquises	-	5'050.20	-	1'500.00	-	1'117.90
210.461.00	Participation du canton gratuité école	-	3'780.00	-	-	-	-
210.461.90	Subventions pour le matériel scolaire	-	1'270.20	-	1'500.00	-	1'117.90
211	Cycle d'orientation	423'455.60	2'343.60	265'300.00	-	376'104.20	108.00
211.31	Biens et services	17'627.00	-	15'000.00	-	14'236.00	-
211.318.10	Transports des élèves du CO	17'627.00	-	15'000.00	-	14'236.00	-
211.32	Intérêts passifs	4'120.60	-	12'000.00	-	6'535.10	-
211.323.00	Intérêts passifs ERVEO	4'120.60	-	12'000.00	-	6'535.10	-
211.33	Amortissements	260'059.70	-	64'000.00	-	150'000.00	-
211.331.00	Amortissements comptables	60'059.70	-	64'000.00	-	50'000.00	-
211.332.00	Amortissements complémentaires PA	200'000.00	-	-	-	100'000.00	-
211.35	Participations à des collectivités publi	89'617.70	-	88'300.00	-	94'385.10	-
211.352.25	Centre scolaire intercommunal CO	89'617.70	-	88'300.00	-	94'385.10	-
211.36	Subventions accordées	52'030.60	-	86'000.00	-	110'948.00	-
211.361.00	Contribution communale élèves CO	49'504.60	-	86'000.00	-	110'768.00	-
211.362.90	Repas scolaires	456.00	-	-	-	180.00	-
211.366.00	Gratuité de l'école et matériel scolaire	2'070.00	-	-	-	-	-
211.43	Contribution de tiers	-	273.60	-	-	-	108.00
211.436.01	Contributions parents repas scolaires	-	273.60	-	-	-	108.00
211.46	Subventions acquises	-	2'070.00	-	-	-	-
211.461.00	Participation du canton gratuité école	-	2'070.00	-	-	-	-
213	Ecoles secondaires, degré supérieur	8'717.00	4'358.50	10'000.00	5'000.00	8'458.50	4'229.25
213.36	Subventions accordées	8'717.00	-	10'000.00	-	8'458.50	-
213.364.00	Frais de transport du 2ème degré général	8'717.00	-	10'000.00	-	8'458.50	-

Commune de Liddes Comptes 2019 Compte de fonctionnement

		Comptes 2019		Budget 2019		Comptes 2018	
		Charges	Revenus	Charges	Revenus	Charges	Revenus
213.46	Subventions acquises	-	4'358.50	-	5'000.00	-	4'229.25
213.461.00	Subventions canton. frais de transports	-	4'358.50	-	5'000.00	-	4'229.25
22	Ecoles spécialisées	5'727.20	-	4'500.00	-	4'486.95	-
220	Ecoles spécialisées	5'727.20	-	4'500.00	-	4'486.95	-
220.35	Participations à des collectivités publi	500.00	-	-	-	-	-
220.352.26	Ecoles spéciales	500.00	-	-	-	-	-
220.36	Subventions accordées	5'227.20	-	4'500.00	-	4'486.95	-
220.361.01	Participation transport élèves handicap	5'227.20	-	4'500.00	-	4'486.95	-
23	Formation professionnelle	17'313.90	9'477.95	20'000.00	11'100.00	20'537.10	11'293.55
230	Formation professionnelle	800.00	-	1'000.00	-	950.00	-
230.36	Subventions accordées	800.00	-	1'000.00	-	950.00	-
230.366.34	Répartition aux apprentis	800.00	-	1'000.00	-	950.00	-
239	Formation professionnelle	16'513.90	9'477.95	19'000.00	11'100.00	19'587.10	11'293.55
239.31	Biens et services	2'070.00	-	1'000.00	-	-	-
239.318.00	Cours d'appui apprentis	2'070.00	-	1'000.00	-	-	-
239.36	Subventions accordées	14'443.90	-	18'000.00	-	19'587.10	-
239.364.00	Frais d'itinéraires des apprentis	14'443.90	-	18'000.00	-	19'587.10	-
239.46	Subventions acquises	-	7'977.95	-	9'600.00	-	9'793.55
239.461.00	Participation cours d'appui apprentis	-	756.00	-	600.00	-	-
239.461.01	Participation canton transp. apprentis	-	7'221.95	-	9'000.00	-	9'793.55
239.49	Imputations internes	-	1'500.00	-	1'500.00	-	1'500.00
239.490.00	Intérêts du fonds des écoles	-	500.00	-	500.00	-	500.00
239.490.01	Intérêts du fonds des apprentis	-	1'000.00	-	1'000.00	-	1'000.00
3	Culture, loisirs et culte	176'841.63	13'300.00	155'900.00	13'000.00	183'012.27	13'100.00
30	Encouragement à la culture	39'563.85	13'300.00	39'700.00	13'000.00	65'461.20	13'100.00
303	Sociétés locales	13'900.00	13'300.00	13'500.00	13'000.00	14'100.00	13'100.00
303.36	Suvbentions accordées	13'900.00	-	13'500.00	-	14'100.00	-
303.365.10	Subventions aux sociétés culturelles	13'900.00	-	13'500.00	-	14'100.00	-
303.43	Contributions de tiers	-	13'300.00	-	13'000.00	-	13'100.00
303.434.00	Droit d'utilisation du Télé réseau	-	13'300.00	-	13'000.00	-	13'100.00
309	Autres tâches culturelles	25'663.85	-	26'200.00	-	51'361.20	-
309.30	Charges de personnel	803.45	-	1'200.00	-	957.70	-
309.301.04	Personnel admin. et d'exploitation	735.00	-	1'000.00	-	875.00	-
309.303.00	Cotisations AVS-AC-AI-APG	47.20	-	100.00	-	56.20	-
309.303.01	Cotisations CIVAF	21.25	-	100.00	-	26.50	-
309.31	Biens et services	3'418.65	-	5'500.00	-	6'175.55	-
309.318.36	Activités culturelles	3'302.65	-	5'000.00	-	5'885.55	-
309.319.00	Messages aux parents 1ère année	116.00	-	500.00	-	290.00	-
309.36	Subventions accordées	21'441.75	-	19'500.00	-	44'227.95	-
309.364.00	Subventions animatrice socioculturelle	13'654.75	-	12'000.00	-	11'896.95	-
309.364.05	Subventions au CREPA	7'787.00	-	7'500.00	-	7'331.00	-
309.365.00	Subvention accordée au projet RAMHA	-	-	-	-	25'000.00	-
34	Sports	24'088.00	-	19'500.00	-	19'500.00	-
340	Sports	24'088.00	-	19'500.00	-	19'500.00	-
340.36	Subventions accordées	24'088.00	-	19'500.00	-	19'500.00	-
340.365.11	Subventions aux sociétés sportives	14'000.00	-	11'500.00	-	11'500.00	-
340.366.00	Subventions Pass St-Bernard	10'088.00	-	8'000.00	-	8'000.00	-
35	Autres loisirs	2'000.00	-	2'000.00	-	2'120.80	-
350.33	Amortissements	2'000.00	-	2'000.00	-	2'120.80	-
350.331.00	Amortissements comptables	2'000.00	-	2'000.00	-	2'120.80	-
39	Eglises	111'189.78	-	94'700.00	-	95'930.27	-

Commune de Liddes Comptes 2019 Compte de fonctionnement

		Comptes 2019		Budget 2019		Comptes 2018	
		Charges	Revenus	Charges	Revenus	Charges	Revenus
390	Eglise catholique romaine	109'803.68	-	93'200.00	-	94'544.17	-
390.30	Charges de personnel	933.30	-	1'200.00	-	1'187.20	-
390.300.00	Autorités et commissions	840.00	-	1'000.00	-	1'085.00	-
390.303.00	Cotisations AVS-AC-AI-APG	54.00	-	100.00	-	69.70	-
390.303.01	Cotisations CIVAF	24.15	-	100.00	-	32.50	-
390.305.00	Cotisations maladie-accident	15.15	-	-	-	-	-
390.33	Amortissements	2'000.00	-	2'000.00	-	2'000.00	-
390.331.00	Amortissements comptables	2'000.00	-	2'000.00	-	2'000.00	-
390.36	Subventions accordées	106'870.38	-	90'000.00	-	91'356.97	-
390.362.28	Contribution à la paroisse	106'870.38	-	90'000.00	-	91'356.97	-
391	Eglise réformée évangélique	1'386.10	-	1'500.00	-	1'386.10	-
391.36	Subventions accordées	1'386.10	-	1'500.00	-	1'386.10	-
391.362.29	Contributions à l'église réformée	1'386.10	-	1'500.00	-	1'386.10	-
4	Santé	90'663.50	-	93'000.00	-	81'576.75	-
44	Centre médico-social régional	49'266.20	-	55'000.00	-	47'389.95	-
440	Centre médico-social régional	49'266.20	-	55'000.00	-	47'389.95	-
440.33	Amortissements	2'437.35	-	1'000.00	-	1'739.25	-
440.331.00	Amortissements comptables ordinaires	2'437.35	-	1'000.00	-	1'739.25	-
440.36	Subventions accordées	46'828.85	-	54'000.00	-	45'650.70	-
440.362.00	Subventions au Centre Médico-social	46'828.85	-	54'000.00	-	45'650.70	-
450	Lutte contre les drogues	1'427.50	-	1'600.00	-	1'520.90	-
450.36	Subventions accordées	1'427.50	-	1'600.00	-	1'520.90	-
450.361.00	Fin. prise en ch. ambul. des addictions	1'427.50	-	1'600.00	-	1'520.90	-
46	Service médical des écoles	18'246.15	-	16'000.00	-	11'076.30	-
460	Prophylaxie dentaire	18'246.15	-	16'000.00	-	11'076.30	-
460.36	Subventions accordées	18'246.15	-	16'000.00	-	11'076.30	-
460.361.00	Financement de la santé scolaire	761.45	-	1'000.00	-	821.10	-
460.366.60	Soins dentaires scolaires	17'484.70	-	15'000.00	-	10'255.20	-
49	Autres dépenses de santé	21'723.65	-	20'400.00	-	21'589.60	-
490	Autres dépenses de santé	21'723.65	-	20'400.00	-	21'589.60	-
490.33	Amortissements	15'197.55	-	15'000.00	-	16'000.00	-
490.331.00	Amortissements comptables	15'197.55	-	15'000.00	-	16'000.00	-
490.36	Subventions accordées	6'526.10	-	5'400.00	-	5'589.60	-
490.361.00	Financement dispositif pré-hospitalier	6'526.10	-	5'400.00	-	5'589.60	-
5	Prévoyance sociale	310'639.54	101'433.30	295'900.00	52'350.00	322'364.45	75'353.65
53	Autres assurances sociales	35'867.50	-	35'600.00	-	39'770.90	-
530	Prestations compl. à l'AVS et l'AI	35'867.50	-	35'600.00	-	39'770.90	-
530.36	Subventions accordées	35'867.50	-	35'600.00	-	39'770.90	-
530.361.31	Prestations complémentaires AVS/AI	35'867.50	-	35'600.00	-	39'770.90	-
54	Protection de la jeunesse	8'888.05	-	12'600.00	-	14'684.65	-
540.36	Subventions accordées	3'600.00	-	3'600.00	-	-1'800.00	-
540.361.00	Participation curatelle éducative	3'600.00	-	3'600.00	-	-1'800.00	-
541	Garderies d'enfants, crèches	5'288.05	-	9'000.00	-	16'484.65	-
541.36	Subventions accordées	5'288.05	-	9'000.00	-	16'484.65	-
541.366.00	Ass. des familles d'accueil, garderie	5'088.05	-	5'000.00	-	10'108.95	-
541.366.01	Institutions sociales	200.00	-	4'000.00	-	3'875.00	-
541.366.02	Cadeaux divers	-	-	-	-	2'500.70	-
55	Handicapés	62'918.50	-	69'200.00	-	69'867.00	-

Commune de Liddes Comptes 2019 Compte de fonctionnement

		Comptes 2019		Budget 2019		Comptes 2018	
		Charges	Revenus	Charges	Revenus	Charges	Revenus
550	Handicapés	62'918.50	-	69'200.00	-	69'867.00	-
550.33	Amortissements	2'272.55	-	2'000.00	-	2'369.35	-
550.331.00	Amortissements comptables	2'272.55	-	2'000.00	-	2'369.35	-
550.36	Subventions accordées	60'645.95	-	67'200.00	-	67'497.65	-
550.361.00	Institutions handicapés/sociales	60'645.95	-	67'200.00	-	67'497.65	-
570	Homes pour personnes âgées	50'136.20	-	57'000.00	-	61'845.20	-
570.36	Subventions accordées	50'136.20	-	57'000.00	-	61'845.20	-
570.364.00	Participation communale pour les EMS	50'136.20	-	57'000.00	-	61'845.20	-
58	Assistance	152'829.29	101'433.30	121'500.00	52'350.00	136'196.70	75'353.65
580	Aide sociale individuelle	143'342.44	-	111'300.00	-	126'046.65	-
580.36	Subventions accordées	143'342.44	-	111'300.00	-	126'046.65	-
580.366.00	Loi sur l'intégration et l'aide sociale	41'064.70	-	41'300.00	-	45'942.00	-
580.366.01	Secours et assistance	102'277.74	-	70'000.00	-	80'104.65	-
582	Fond cantonal pour l'emploi	6'357.25	-	6'900.00	-	7'057.85	-
582.36	Subventions accordées	6'357.25	-	6'900.00	-	7'057.85	-
582.361.32	Fond cantonal pour l'emploi	6'357.25	-	6'900.00	-	7'057.85	-
589	Autres tâches d'assistance	3'129.60	101'433.30	3'300.00	52'350.00	3'092.20	75'353.65
589.30	Charges de personnel	1'989.60	-	2'300.00	-	1'800.20	-
589.301.06	Personnel admin. et d'exploitation	1'820.00	-	2'000.00	-	1'645.00	-
589.303.00	Cotisations AVS-AC-AI-APG	116.95	-	200.00	-	105.70	-
589.303.01	Cotisations CIVAF	52.65	-	100.00	-	49.50	-
589.36	Subventions accordées	1'140.00	-	1'000.00	-	1'292.00	-
589.366.05	Subventions aux familles pr sacs taxés	1'140.00	-	1'000.00	-	1'292.00	-
589.43	Contributions de tiers	-	4'649.00	-	-	-	-
589.436.00	Contrib. particuliers frais d'assistance	-	4'649.00	-	-	-	-
589.46	Subventions acquises	-	94'476.90	-	50'000.00	-	73'046.25
589.461.00	Subvent. Etat aide sociale intégration	-	94'476.90	-	50'000.00	-	73'046.25
589.49	Imputations internes	-	2'307.40	-	2'350.00	-	2'307.40
589.490.00	Intérêts du fond de l'hôpital	-	133.10	-	150.00	-	133.10
589.490.01	Intérêts du fonds Jacquemin	-	2'174.30	-	2'200.00	-	2'174.30
6	Trafic	1'133'450.98	81'244.40	828'500.00	64'150.00	1'019'459.09	86'364.85
61	Routes cantonales	127'810.95	4'000.00	113'000.00	4'000.00	123'348.70	4'000.00
610	Routes cantonales	127'810.95	4'000.00	113'000.00	4'000.00	123'348.70	4'000.00
610.33	Amortissements	21'157.40	-	14'000.00	-	12'057.45	-
610.331.00	Amortissements comptables	21'157.40	-	14'000.00	-	12'057.45	-
610.36	Subventions accordées	106'653.55	-	99'000.00	-	111'291.25	-
610.361.21	Routes cantonales classées	106'653.55	-	99'000.00	-	111'291.25	-
610.43	Contributions de tiers	-	4'000.00	-	4'000.00	-	4'000.00
610.436.10	Participation de la Bourgeoisie	-	4'000.00	-	4'000.00	-	4'000.00
62	Routes communales	997'344.83	77'244.40	707'500.00	60'150.00	888'022.54	82'364.85
620	Routes communales	985'963.18	77'244.40	694'500.00	60'150.00	875'057.09	82'364.85
620.30	Charges de personnel	396'584.45	-	425'000.00	-	350'127.80	-
620.301.30	Personnel admin. et d'exploitation	338'182.75	-	350'000.00	-	285'200.35	-
620.303.00	Cotisations AVS-AC-AI-APG	21'494.40	-	23'000.00	-	18'307.90	-
620.303.01	Cotisations CIVAF	9'703.60	-	11'000.00	-	8'548.85	-
620.304.00	Cotisations LPP	30'326.45	-	31'000.00	-	27'461.15	-
620.305.00	Cotisations maladie-accident	-3'729.75	-	10'000.00	-	7'609.55	-
620.309.00	Formation continue	607.00	-	-	-	-	-
620.309.10	Autres charges de personnel	-	-	-	-	3'000.00	-
620.31	Biens et services	113'935.26	-	123'500.00	-	106'698.94	-
620.311.01	Signalisation routière	1'009.05	-	5'000.00	-	781.41	-
620.314.01	Entretien des chemins agricoles	22'567.40	-	25'000.00	-	20'117.00	-
620.314.02	Entretien du réseau routier	75'444.20	-	75'000.00	-	69'424.02	-
620.314.03	Déblaiement des neiges	11'814.71	-	15'000.00	-	12'799.06	-
620.317.00	Frais de déplacements	552.50	-	1'000.00	-	1'030.05	-
620.318.00	Assurances	2'547.40	-	2'500.00	-	2'547.40	-

Commune de Liddes Comptes 2019 Compte de fonctionnement

		Comptes 2019		Budget 2019		Comptes 2018	
		Charges	Revenus	Charges	Revenus	Charges	Revenus
620.33	Amortissements	475'443.47	-	146'000.00	-	418'230.35	-
620.331.00	Amortissements comptables ordinaires	125'443.47	-	146'000.00	-	118'230.35	-
620.332.00	Amortissements complémentaires PA	350'000.00	-	-	-	300'000.00	-
620.43	Contributions de tiers	-	77'244.40	-	60'150.00	-	82'364.85
620.434.01	Participation de tiers frais déneigement	-	11'856.00	-	10'000.00	-	16'629.05
620.434.02	Taxes de parcage	-	160.00	-	150.00	-	160.00
620.434.03	Participation de tiers travaux exécutés	-	10'676.25	-	20'000.00	-	17'830.90
620.434.04	Participation des TVL-SA pour salaires	-	37'678.20	-	30'000.00	-	44'687.45
620.436.00	Rbst de salaires, APG	-	16'873.95	-	-	-	3'057.45
622	Equipements, dépôts et ateliers	11'381.65	-	13'000.00	-	12'965.45	-
622.31	Biens et services	11'381.65	-	13'000.00	-	12'965.45	-
622.311.01	Outilsage et matériel	5'776.40	-	6'000.00	-	5'863.70	-
622.311.02	Matériel pour l'entretien des routes	5'000.00	-	5'000.00	-	5'000.00	-
622.315.01	Entretien véhicules et matériel	605.25	-	2'000.00	-	2'101.75	-
65	Trafic régional	8'295.20	-	8'000.00	-	8'087.85	-
650	Trafic régional	8'295.20	-	8'000.00	-	8'087.85	-
650.36	Subventions accordées	8'295.20	-	8'000.00	-	8'087.85	-
650.361.00	Contrib. transports publics régionaux	8'295.20	-	8'000.00	-	8'087.85	-
7	Protection et aménag. Environnement	513'793.06	398'387.62	481'600.00	389'500.00	535'076.69	380'346.05
70	Approvisionnement et alimentation eau po	85'833.00	85'833.00	93'900.00	93'900.00	94'220.50	94'220.50
700	Approvisionnement et alimentation eau po	85'833.00	85'833.00	93'900.00	93'900.00	94'220.50	94'220.50
700.30	Charges de personnel	19'487.25	-	17'900.00	-	21'650.90	-
700.301.00	Personnel admin. et d'exploitation	16'354.00	-	15'000.00	-	18'054.50	-
700.303.00	Cotisations AVS-AC-AI-APG	1'043.95	-	1'000.00	-	1'159.95	-
700.303.01	Cotisations CIVAF	471.10	-	500.00	-	542.00	-
700.304.00	Cotisations LPP	1'133.40	-	900.00	-	1'405.00	-
700.305.00	Cotisations maladie-accident	484.80	-	500.00	-	489.45	-
700.31	Biens et services	17'475.25	-	20'000.00	-	20'692.05	-
700.314.10	Entretien du réseau et installations	12'841.95	-	15'000.00	-	16'489.20	-
700.318.15	Frais analyses bactériologiques	4'633.30	-	5'000.00	-	4'202.85	-
700.33	Amortissements	43'327.90	-	51'000.00	-	47'177.55	-
700.331.00	Amortissements comptables ordinaires	43'327.90	-	51'000.00	-	47'177.55	-
700.38	Bénéfice sur l'autofinancement du servic	842.60	-	-	-	-	-
700.380.00	Bénéfice sur autofinancement du service	842.60	-	-	-	-	-
700.39	Imputations internes	4'700.00	-	5'000.00	-	4'700.00	-
700.390.00	Participation aux frais d'administration	2'000.00	-	2'000.00	-	2'000.00	-
700.391.01	Intérêts passifs imputés	2'700.00	-	3'000.00	-	2'700.00	-
700.43	Contributions de tiers	-	85'833.00	-	85'000.00	-	89'622.65
700.434.00	Taxes annuelles d'eau potable	-	85'833.00	-	85'000.00	-	85'928.00
700.434.01	Participation tiers travaux réseau eau	-	-	-	-	-	3'694.65
700.48	Déficit sur l'autofinancement du service	-	-	-	8'900.00	-	4'597.85
700.480.00	Déficit sur l'autofinancement du service	-	-	-	8'900.00	-	4'597.85
71	Assainissement et traitement eaux usées	139'389.05	139'389.05	129'000.00	129'000.00	131'204.40	131'204.40
710	Assainissement et traitement eaux usées	139'389.05	139'389.05	129'000.00	129'000.00	131'204.40	131'204.40
710.30	Charges de personnel	5'607.95	-	3'600.00	-	4'548.15	-
710.301.00	Personnel admin et d'exploitation	4'731.50	-	3'000.00	-	3'815.15	-
710.303.00	Cotisations AVS-AC-AI-APG	301.30	-	200.00	-	245.10	-
710.303.01	Cotisations CIVAF	135.75	-	100.00	-	114.00	-
710.304.00	Cotisations LPP	315.20	-	200.00	-	283.70	-
710.305.00	Cotisations maladie-accident	124.20	-	100.00	-	90.20	-
710.31	Biens et services	55'501.70	-	58'500.00	-	55'134.35	-
710.310.00	Fournitures de bureau-connexion internet	378.80	-	500.00	-	378.80	-
710.314.11	Entretien du réseau et installations	14'611.95	-	10'000.00	-	7'619.45	-
710.314.12	Frais d'exploitation - AELOVS	40'510.95	-	48'000.00	-	47'136.10	-
710.32	Intérêts passifs	3'957.85	-	5'000.00	-	3'157.35	-
710.323.00	Intérêts passifs AELOVS	3'957.85	-	5'000.00	-	3'157.35	-
710.33	Amortissements	68'621.55	-	53'000.00	-	63'005.00	-
710.331.00	Amortissements comptables ordinaires	68'621.55	-	53'000.00	-	63'005.00	-
710.38	Bénéfice sur l'autofinancement du servic	-	-	3'900.00	-	1'159.55	-

Commune de Liddes Comptes 2019 Compte de fonctionnement

		Comptes 2019		Budget 2019		Comptes 2018	
		Charges	Revenus	Charges	Revenus	Charges	Revenus
710.380.00	Bénéfice sur autofinancement du service	-	-	3'900.00	-	1'159.55	-
710.39	Imputations internes	5'700.00	-	5'000.00	-	4'200.00	-
710.390.00	Participation aux frais d'administration	2'000.00	-	2'000.00	-	2'000.00	-
710.391.01	Intérêts passifs imputés	3'700.00	-	3'000.00	-	2'200.00	-
710.43	Contributions de tiers	-	131'434.10	-	129'000.00	-	131'204.40
710.434.00	Taxe réseau égouts	-	131'434.10	-	129'000.00	-	131'204.40
710.48	Déficit sur l'autofinancement du service	-	7'954.95	-	-	-	-
710.480.00	Déficit sur l'autofinancement du service	-	7'954.95	-	-	-	-
72	Traitement des déchets	143'976.47	143'976.47	159'600.00	159'600.00	142'602.15	142'602.15
720	Traitement des déchets	143'976.47	143'976.47	159'600.00	159'600.00	142'602.15	142'602.15
720.30	Charges de personnel	24'193.75	-	26'100.00	-	25'424.10	-
720.301.00	Personnel admin et d'exploitation	20'408.30	-	21'000.00	-	21'484.55	-
720.303.00	Cotisations AVS-AC	1'304.10	-	1'500.00	-	1'380.35	-
720.303.01	Cotisations Civaf	588.50	-	800.00	-	644.00	-
720.304.00	Cotisations LPP	1'332.10	-	2'000.00	-	1'391.55	-
720.305.00	Cotisations maladie-accident	560.75	-	800.00	-	523.65	-
720.31	Biens et services	72'388.17	-	70'500.00	-	55'730.66	-
720.311.00	Outillage pour déchetterie	32.15	-	1'000.00	-	170.00	-
720.312.00	Electricité déchetterie	655.05	-	2'000.00	-	681.75	-
720.314.12	Entretien déchetterie / Moloks	5'129.50	-	4'000.00	-	1'000.00	-
720.318.00	Transports et ramassage des ordures	19'895.25	-	27'000.00	-	24'632.40	-
720.318.01	Assurances	331.20	-	2'500.00	-	331.20	-
720.318.03	Transports et stockage pour déchetterie	46'345.02	-	24'000.00	-	27'951.06	-
720.318.10	Assainissement décharge Aron	-	-	10'000.00	-	964.25	-
720.33	Amortissements	31'000.00	-	43'000.00	-	44'310.14	-
720.331.00	Amortissements comptables	31'000.00	-	43'000.00	-	44'310.14	-
720.35	Participations à des collectivités publi	11'894.55	-	12'000.00	-	13'337.25	-
720.352.08	Usine intercom. d'incinération SATOM	11'894.55	-	12'000.00	-	13'337.25	-
720.39	Imputations internes	4'500.00	-	8'000.00	-	3'800.00	-
720.390.00	Participation aux frais d'administration	2'000.00	-	2'000.00	-	2'000.00	-
720.391.01	Intérêts passifs imputés	2'500.00	-	6'000.00	-	1'800.00	-
720.43	Contributions de tiers	-	132'121.53	-	142'000.00	-	138'434.64
720.434.00	Valorisation des déchets	-	6'897.11	-	2'000.00	-	1'998.90
720.434.01	Chiffre d'affaires déchetterie	-	3'285.10	-	5'000.00	-	7'595.30
720.434.02	Taxes annuelles ordures	-	97'470.10	-	95'000.00	-	95'169.05
720.434.05	Rétrocession liée aux sacs taxés	-	24'469.22	-	40'000.00	-	33'671.39
720.48	Déficit sur l'autofinancement du traitem	-	11'854.94	-	17'600.00	-	4'167.51
720.480.00	Déficit sur l'autofinancement du service	-	11'854.94	-	17'600.00	-	4'167.51
74	Cimetière	32'674.05	285.00	33'500.00	1'500.00	18'159.98	1'035.00
740	Cimetière	32'674.05	285.00	33'500.00	1'500.00	18'159.98	1'035.00
740.30	Charges de personnel	24'065.15	-	18'500.00	-	10'160.05	-
740.301.00	Personnel d'exploitation	19'448.85	-	15'000.00	-	7'971.00	-
740.303.00	Cotisations AVS-AC	1'244.65	-	1'000.00	-	512.20	-
740.303.01	Cotisations CIVAF	562.40	-	500.00	-	240.00	-
740.304.00	Cotisations LPP	2'231.20	-	1'800.00	-	1'220.75	-
740.305.00	Cotisations maladie-accident	578.05	-	200.00	-	216.10	-
740.31	Biens et services	3'608.90	-	10'000.00	-	2'999.93	-
740.314.13	Entretien du cimetière	3'608.90	-	10'000.00	-	2'999.93	-
740.33	Amortissements	5'000.00	-	5'000.00	-	5'000.00	-
740.331.00	Amortissements comptables	5'000.00	-	5'000.00	-	5'000.00	-
740.43	Contributions de tiers	-	285.00	-	1'500.00	-	1'035.00
740.434.00	Taxes colombarium et jardin souvenir	-	285.00	-	1'000.00	-	1'035.00
740.434.03	Taxes d'inhumation	-	-	-	500.00	-	-
75	Correction des eaux	30'103.25	13'559.10	13'000.00	-	93'821.40	-
750	Correction des eaux	30'103.25	13'559.10	13'000.00	-	93'821.40	-
750.31	Biens et services	23'108.30	-	3'000.00	-	27'118.15	-
750.314.00	Entretien des torrents	23'108.30	-	3'000.00	-	27'118.15	-
750.33	Amortissements	6'994.95	-	10'000.00	-	66'703.25	-
750.331.00	Amortissements comptables	6'994.95	-	10'000.00	-	16'703.25	-
750.332.00	Amortissements complémentaires PA	-	-	-	-	50'000.00	-
750.46	Subventions acquises	-	13'559.10	-	-	-	-
750.461.00	Subvention pour entretien des torrents	-	13'559.10	-	-	-	-

Commune de Liddes Comptes 2019 Compte de fonctionnement

		Comptes 2019		Budget 2019		Comptes 2018	
		Charges	Revenus	Charges	Revenus	Charges	Revenus
76	Protection contre les avalanches	4'351.10	-	4'000.00	-	4'692.65	-
760	Protection contre les avalanches	4'351.10	-	4'000.00	-	4'692.65	-
760.33	Amortissements	4'351.10	-	4'000.00	-	4'692.65	-
760.331.00	Amortissements comptables	4'351.10	-	4'000.00	-	4'692.65	-
77	Protection de la nature	396.00	-	500.00	-	48.00	-
770	Protection de la nature	396.00	-	500.00	-	48.00	-
770.31	Biens et Services	396.00	-	500.00	-	48.00	-
770.318.01	Lutte contre parasites de l'agriculture	396.00	-	500.00	-	48.00	-
78	Protection de l'environnement, autres	22'563.40	-	-	-	-	-
789	Lutte contre la pollution, autres	22'563.40	-	-	-	-	-
789.31	Biens et Services	18'520.20	-	-	-	-	-
789.318.00	Assainissement décharge Aron	18'520.20	-	-	-	-	-
789.33	Amortissements	4'043.20	-	-	-	-	-
789.331.00	Amortissements comptables	4'043.20	-	-	-	-	-
79	Aménagement	54'506.74	15'345.00	48'100.00	5'500.00	50'327.61	11'284.00
790	Aménagement du territoire	54'506.74	15'345.00	48'100.00	5'500.00	50'327.61	11'284.00
790.30	Charges de personnel	7'140.45	-	11'600.00	-	5'965.70	-
790.301.00	Personnel admin. et d'exploitation	6'354.90	-	10'000.00	-	5'288.00	-
790.303.00	Cotisations AVS-AC-AI-APG	408.30	-	600.00	-	339.75	-
790.303.01	Cotisations CIVAF	184.10	-	400.00	-	158.50	-
790.304.00	Cotisations LPP	128.35	-	400.00	-	123.85	-
790.305.00	Cotisations maladie-accident	64.80	-	200.00	-	55.60	-
790.31	Biens et Services	-	-	500.00	-	-	-
790.319.00	Frais divers	-	-	500.00	-	-	-
790.33	Amortissements	15'469.45	-	16'000.00	-	15'316.90	-
790.331.00	Amortissements comptables	15'469.45	-	16'000.00	-	15'316.90	-
790.35	Participations à des collectivités publi	23'711.84	-	5'000.00	-	8'969.01	-
790.351.25	Autorisations de construire	23'711.84	-	5'000.00	-	8'969.01	-
790.36	Subventions accordées	8'185.00	-	15'000.00	-	20'076.00	-
790.365.00	Subventions pour façades et toitures	8'185.00	-	15'000.00	-	20'076.00	-
790.43	Contributions de tiers	-	15'345.00	-	5'500.00	-	11'284.00
790.431.31	Taxes pour autorisations de construire	-	15'345.00	-	5'000.00	-	8'284.00
790.437.00	Amendes de construction	-	-	-	500.00	-	3'000.00
8	Economie publique	2'104'884.33	2'632'201.60	2'373'800.00	2'480'000.00	1'892'472.47	2'196'280.15
80	Agriculture	92'111.00	894.45	122'400.00	1'500.00	60'679.70	396.95
800	Agriculture	92'111.00	894.45	122'400.00	1'500.00	60'679.70	396.95
800.30	Charges de personnel	3'355.95	-	4'300.00	-	3'021.65	-
800.301.00	Personnel admin. et d'exploitation	3'020.00	-	4'000.00	-	2'761.25	-
800.303.00	Cotisations AVS-AC-AI-APG	194.05	-	200.00	-	177.40	-
800.303.01	Cotisations CIVAF	87.45	-	100.00	-	83.00	-
800.305.00	Cotisations maladie-accident	54.45	-	-	-	-	-
800.31	Biens et Services	4'707.80	-	9'100.00	-	2'089.15	-
800.318.00	Honoraires projet Agro-Environnemental	4'707.80	-	4'400.00	-	2'089.15	-
800.318.01	Honoraires PDR agricole	-	-	4'700.00	-	-	-
800.36	Subventions accordées	84'047.25	-	108'000.00	-	55'568.90	-
800.365.00	Améliorations foncières	53'325.00	-	78'000.00	-	25'050.00	-
800.365.10	Subventions UGB-surface	25'722.25	-	25'000.00	-	25'518.90	-
800.365.11	Subventions laiterie	5'000.00	-	5'000.00	-	5'000.00	-
800.37	Subventions redistribuées	-	-	1'000.00	-	-	-
800.375.00	Sub. pour dommages non-assurable	-	-	1'000.00	-	-	-
800.45	Participations de collectivités publique	-	894.45	-	500.00	-	396.95
800.452.01	Contr. Bg-St-Pierre - réseau agro-envir.	-	894.45	-	500.00	-	396.95
800.47	Subventions à redistribuer	-	-	-	1'000.00	-	-
800.470.10	Subventions pour dommages non-assurable	-	-	-	1'000.00	-	-

Commune de Liddes Comptes 2019 Compte de fonctionnement

		Comptes 2019		Budget 2019		Comptes 2018	
		Charges	Revenus	Charges	Revenus	Charges	Revenus
810	Sylviculture en général	9'932.00	-	15'000.00	-	11'830.40	-
810.36	Subventions accordées	9'932.00	-	15'000.00	-	11'830.40	-
810.362.00	Participation de 30% au garde-forestier	1'790.25	-	6'000.00	-	4'093.50	-
810.362.01	Subvent. communale forêts protectrices	8'141.75	-	9'000.00	-	7'736.90	-
83	Tourisme	212'150.10	350.00	233'700.00	500.00	188'164.70	630.00
830	Tourisme	212'150.10	350.00	233'700.00	500.00	188'164.70	630.00
830.30	Charges de personnel	30'934.35	-	30'200.00	-	36'829.30	-
830.301.00	Personnel d'exploitation	26'905.05	-	25'000.00	-	32'323.30	-
830.303.00	Cotisations AVS-AC	1'725.55	-	1'500.00	-	2'076.70	-
830.303.01	Cotisations Civaf	777.90	-	800.00	-	969.55	-
830.304.00	Cotisations LPP	797.55	-	2'400.00	-	639.40	-
830.305.00	Cotisations maladie-accident	728.30	-	500.00	-	820.35	-
830.31	Biens et services	5'792.50	-	3'000.00	-	8'589.15	-
830.314.00	Entretien du couvert du Martinet	-	-	-	-	533.65	-
830.314.17	Chemins pédestres	4'898.25	-	3'000.00	-	2'068.30	-
830.314.20	Entretien du bisse de la Tour	-	-	-	-	4'379.50	-
830.317.00	Dédommagements déplacements	894.25	-	-	-	1'607.70	-
830.33	Amortissements	6'729.25	-	24'000.00	-	6'960.25	-
830.331.00	Amortissements comptables	6'729.25	-	24'000.00	-	6'960.25	-
830.36	Subventions accordées	168'694.00	-	176'500.00	-	135'786.00	-
830.362.00	Promotion tourisme, industrie, commerce	1'708.00	-	1'500.00	-	1'500.00	-
830.363.01	Subvention Pays du St-Bernard	65'186.00	-	70'000.00	-	65'186.00	-
830.365.00	Subventions cabane de Mille	30'000.00	-	35'000.00	-	-	-
830.365.02	Subventions projet destination Trail	2'700.00	-	-	-	-	-
830.365.04	Subventions TVL SA	69'100.00	-	70'000.00	-	69'100.00	-
830.42	Revenus des biens	-	350.00	-	500.00	-	630.00
830.423.00	Location abri Le Martinet	-	350.00	-	500.00	-	630.00
86	Energie	1'790'691.23	2'630'957.15	2'002'700.00	2'478'000.00	1'631'797.67	2'195'253.20
860	Electricité	955'828.93	971'826.98	929'400.00	988'000.00	868'552.67	1'036'834.47
860.30	Charges de personnel	20'120.60	-	6'700.00	-	16'383.10	-
860.301.00	Personnel admin. et d'exploitation	16'585.85	-	5'000.00	-	13'473.35	-
860.303.00	Cotisations AVS-AC-AI-APG	1'055.00	-	300.00	-	865.70	-
860.303.01	Cotisations CIVAF	475.95	-	200.00	-	404.00	-
860.304.00	Cotisations LPP	1'528.95	-	1'000.00	-	1'295.20	-
860.305.00	Cotisations maladie-accident	474.85	-	200.00	-	344.85	-
860.31	Biens et services	819'359.08	-	805'700.00	-	739'755.87	-
860.310.00	Fournitures de bureau et imprimés	13'280.20	-	12'000.00	-	13'120.15	-
860.312.00	Inspection du réseau	5'448.50	-	5'000.00	-	3'682.00	-
860.312.20	Achat courant électrique	369'146.60	-	372'000.00	-	322'131.20	-
860.312.21	Reprise énergie renouvelable	17'146.34	-	10'000.00	-	16'274.04	-
860.312.30	Timbre transport THT	151'181.40	-	145'000.00	-	152'819.35	-
860.312.60	Swissgrid AG - service système	11'153.75	-	13'000.00	-	15'419.60	-
860.312.70	Swissgrid AG - taxe fédérale énergie ren	107'223.19	-	119'000.00	-	112'245.43	-
860.313.00	Entretien du réseau	14'319.95	-	15'000.00	-	11'117.45	-
860.314.00	Entretien du réseau (DransEnergie SA)	90'004.60	-	95'000.00	-	76'399.80	-
860.315.00	Révision et achat de compteurs	12'336.65	-	5'000.00	-	4'871.20	-
860.318.00	Honoraires gestion des abonnés SEL	-	-	5'000.00	-	-	-
860.318.01	Honoraires étude DransGrid +	16'442.25	-	-	-	-	-
860.318.02	Honoraires fiduciaire	3'020.00	-	1'000.00	-	3'020.00	-
860.318.40	Assurances	7'955.65	-	8'000.00	-	7'955.65	-
860.319.00	Cotisations diverses	700.00	-	700.00	-	700.00	-
860.33	Amortissements	105'449.25	-	104'000.00	-	101'713.70	-
860.331.00	Amortissements comptables	105'449.25	-	104'000.00	-	101'713.70	-
860.39	Imputations internes	10'900.00	-	13'000.00	-	10'700.00	-
860.390.30	Part. aux frais d'administration	5'000.00	-	5'000.00	-	5'000.00	-
860.391.50	Intérêts passifs imputés	5'900.00	-	8'000.00	-	5'700.00	-
860.43	Contributions de tiers	-	971'826.98	-	988'000.00	-	1'036'834.47
860.435.00	Abonnements annuels (E-E Abo Energie)	-	32'441.22	-	32'000.00	-	32'304.06
860.435.01	Consommation (E-E HP et HC)	-	374'488.26	-	374'000.00	-	359'508.55
860.435.10	Abonnement Transport (E-T Abo Energie)	-	96'198.61	-	96'000.00	-	97'080.90
860.435.11	Transport (E-T HP et HC consommation)	-	352'213.36	-	364'000.00	-	423'297.31
860.435.12	Service Système (E-T HP et HC)	-	10'935.80	-	11'000.00	-	15'261.41
860.435.20	Taxe fédérale énergie renouvelable (E-T)	-	105'553.49	-	111'000.00	-	109'385.45
860.435.50	Déductions, escomptes	-	-3.76	-	-	-	-3.21
869	Divers Electricité	834'862.30	1'659'130.17	1'073'300.00	1'490'000.00	763'245.00	1'158'418.73

Commune de Liddes Comptes 2019 Compte de fonctionnement

		Comptes 2019		Budget 2019		Comptes 2018	
		Charges	Revenus	Charges	Revenus	Charges	Revenus
869.31	Biens et Services	823'362.30	-	1'060'300.00	-	750'148.00	-
869.310.00	Fournitures de bureau - connex. internet	858.80	-	2'000.00	-	833.80	-
869.311.00	Achat d'outillage et matériel	650.00	-	-	-	11'333.60	-
869.312.00	Frais de production énergie FMO	804'000.00	-	1'040'000.00	-	720'000.00	-
869.312.01	Gestion des données énergétiques	15'900.00	-	16'000.00	-	15'900.00	-
869.314.00	Entretien turbine de Chandonne	-189.00	-	1'000.00	-	981.00	-
869.318.00	Assurances	1'232.50	-	1'300.00	-	1'232.50	-
869.319.00	Frais divers	910.00	-	-	-	-132.90	-
869.33	Amortissements	9'000.00	-	10'000.00	-	10'497.00	-
869.331.00	Amortissements comptables	9'000.00	-	10'000.00	-	10'497.00	-
869.39	Imputations internes	2'500.00	-	3'000.00	-	2'600.00	-
869.390.00	Participation aux frais d'administration	2'000.00	-	2'000.00	-	2'000.00	-
869.391.01	Intérêts passifs imputés	500.00	-	1'000.00	-	600.00	-
869.43	Contributions de tiers	-	1'659'130.17	-	1'490'000.00	-	1'158'418.73
869.435.00	Vente énergie Chandonne	-	24'001.66	-	20'000.00	-	29'623.03
869.435.01	Vente d'énergie FMO	-	1'134'996.96	-	1'020'000.00	-	605'687.25
869.435.02	Vente d'énergie FGB	-	500'131.55	-	450'000.00	-	523'108.45
9	Finances et impôts	203'738.76	3'047'999.48	206'850.00	2'622'800.00	188'392.55	2'958'623.25
90	Impôts	88'358.16	1'986'557.93	83'000.00	1'605'000.00	78'470.00	1'949'767.05
900	Impôts personnes physiques	88'358.16	1'786'124.08	83'000.00	1'473'000.00	78'470.00	1'789'724.90
900.31	Biens et Services	63'346.55	-	55'000.00	-	50'426.75	-
900.318.03	Impôt cantonal	63'346.55	-	55'000.00	-	50'426.75	-
900.33	Amortissements	16'099.31	-	20'000.00	-	18'265.80	-
900.330.00	Remises d'impôts	-	-	5'000.00	-	-	-
900.330.10	Pertes fiscales sur revenu et fortune PP	16'099.31	-	15'000.00	-	18'265.80	-
900.34	Parts et contrib. sans affectation	8'912.30	-	8'000.00	-	9'777.45	-
900.341.00	Impôt s/immeubles bâtis (188 LF)	8'912.30	-	8'000.00	-	9'777.45	-
900.40	Impôts	-	1'747'670.03	-	1'463'000.00	-	1'774'463.60
900.400.10	Impôt s/revenu des personnes physiques	-	1'059'354.20	-	1'050'000.00	-	1'162'267.30
900.400.20	Impôt s/fortune des personnes physiques	-	275'808.75	-	220'000.00	-	283'975.95
900.400.30	Impôt à la source	-	1'554.18	-	40'000.00	-	46'404.85
900.400.40	Impôt personnel	-	7'932.00	-	7'000.00	-	8'287.00
900.400.41	Taxe personnelle (étrangers)	-	258.00	-	-	-	220.50
900.402.00	Impôt foncier s/pers. physiques	-	105'294.90	-	95'000.00	-	106'241.70
900.402.20	Impôt s/immeubles bâtis (188 LF)	-	29'115.30	-	23'000.00	-	27'728.50
900.403.00	Impôt sur les gains immobiliers	-	19'637.95	-	2'000.00	-	7'582.15
900.403.10	Impôt sur prestations en capital	-	22'260.35	-	10'000.00	-	100'794.70
900.404.00	Impôt additionnel s/les mutations d'im.	-	19'082.60	-	8'000.00	-	13'553.40
900.405.00	Impôt sur les successions et donations	-	200'051.80	-	1'000.00	-	6'217.55
900.406.00	Impôt sur les chiens	-	7'320.00	-	7'000.00	-	7'990.00
900.407.00	Amendes fiscales	-	-	-	-	-	3'200.00
900.42	Revenus des biens	-	38'454.05	-	10'000.00	-	15'261.30
900.421.00	Intérêts de retard récupérés	-	38'454.05	-	10'000.00	-	15'261.30
901	Impôts personnes morales	-	200'433.85	-	132'000.00	-	160'042.15
901.40	Impôts	-	200'433.85	-	132'000.00	-	160'042.15
901.401.10	Impôt s/bénéfice	-	108'984.15	-	45'000.00	-	65'147.65
901.401.20	Impôt s/capital des personnes morales	-	27'959.05	-	25'000.00	-	30'951.65
901.402.10	Impôt foncier personnes morales	-	63'490.65	-	62'000.00	-	63'942.85
92	Péréquation financière	-	399'803.00	-	385'300.00	-	382'546.00
920.44	Recettes sans affectations	-	399'803.00	-	385'300.00	-	382'546.00
920.444.01	Répartition fds de pér. des ressources	-	48'197.00	-	44'600.00	-	46'477.00
920.444.02	Répartition fds de compens. des charges	-	351'606.00	-	340'700.00	-	336'069.00
93	Quotes-parts aux recettes	57'804.65	614'562.55	45'000.00	576'500.00	42'935.55	581'981.90
930.44	Parts à des recettes et contr. sans af.	-	912.05	-	1'000.00	-	993.40
930.440.00	Redistribution produits taxe CO2	-	912.05	-	1'000.00	-	993.40
932	Parts des communes aux régales et patent	57'804.65	613'650.50	45'000.00	575'500.00	42'935.55	580'988.50
932.31	Biens et Services	53'647.60	-	40'000.00	-	38'766.15	-
932.318.00	Honoraires proj. renouv. concession	26'545.50	-	10'000.00	-	13'171.00	-
932.319.00	Contrib. fonds d'entretien cours d'eau	27'102.10	-	30'000.00	-	25'595.15	-
932.35	Participations collectivités publiques	4'157.05	-	5'000.00	-	4'169.40	-
932.351.00	Contrib. communes au franc du paysage	4'157.05	-	5'000.00	-	4'169.40	-

Commune de Liddes Comptes 2019 Compte de fonctionnement

		Comptes 2019		Budget 2019		Comptes 2018	
		Charges	Revenus	Charges	Revenus	Charges	Revenus
932.41	Patentes et concessions	-	613'140.90	-	575'000.00	-	580'359.30
932.410.00	Energie gratuite FGB	-	5'448.10	-	5'000.00	-	5'437.70
932.411.00	Redevances hydrauliques FMO	-	407'624.80	-	370'000.00	-	339'917.60
932.411.01	Redevances hydrauliques FGB	-	200'068.00	-	200'000.00	-	235'004.00
932.44	Parts à des recettes et contributions sa	-	509.60	-	500.00	-	629.20
932.441.00	Concessions exploit. de restaurants	-	509.60	-	500.00	-	629.20
94	Gérance de la fortune et des dettes	57'575.95	47'076.00	78'850.00	56'000.00	66'987.00	44'328.30
940	Intérêts	57'575.95	47'076.00	78'850.00	56'000.00	66'987.00	44'328.30
940.32	Intérêts passifs	53'768.55	-	75'000.00	-	63'179.60	-
940.321.00	Intérêts de la dette à court terme	4'584.30	-	15'000.00	-	12'626.80	-
940.322.00	Intérêts de la dette à long terme	49'184.25	-	60'000.00	-	50'552.80	-
940.39	Imputations internes	3'807.40	-	3'850.00	-	3'807.40	-
940.391.00	Intérêts des comptes internes	3'807.40	-	3'850.00	-	3'807.40	-
940.42	Revenus des biens	-	31'776.00	-	35'000.00	-	31'328.30
940.420.00	Intérêts comptes-courant et placement	-	10'250.00	-	10'000.00	-	10'039.30
940.422.10	Dividendes et intérêts s/parts sociales	-	21'526.00	-	25'000.00	-	21'289.00
940.49	Imputations internes	-	15'300.00	-	21'000.00	-	13'000.00
940.491.00	Intérêts du Service des Eaux	-	2'700.00	-	3'000.00	-	2'700.00
940.491.01	Intérêts du Service Electrique	-	5'900.00	-	8'000.00	-	5'700.00
940.491.02	Intérêts du Service des Egouts	-	3'700.00	-	3'000.00	-	2'200.00
940.491.03	Intérêts du Traitement des déchets	-	2'500.00	-	6'000.00	-	1'800.00
940.491.04	Intérêts du Service Economique	-	500.00	-	1'000.00	-	600.00

Compte des investissements selon les tâches

Compte 2018

Budget 2019

Compte 2019

	Compte 2018		Budget 2019		Compte 2019	
	Dépenses	Recettes	Dépenses	Recettes	Dépenses	Recettes
0 Administration générale	9'899.20	-	10'000.00	-	-	-
1 Sécurité publique	14'000.00	-	17'100.00	-	87'144.00	-
2 Enseignement et formation	90'000.00	672.20	200'000.00	-	251'059.70	-
3 Culture, loisirs et culte	6'120.80	-	-	-	-	-
4 Santé	4'739.25	-	10'600.00	-	11'635.90	-
5 Prévoyance sociale	2'369.35	-	3'600.00	-	3'272.55	-
6 Trafic	310'756.95	-	420'000.00	-	389'847.77	15'246.90
7 Protection et aménagement de l'environnement, yc eau, égouts, déchets	736'305.49	31'469.15	262'000.00	10'000.00	237'628.85	2'820.70
8 Economie publique, yc services industriels	167'711.40	174'100.00	330'000.00	7'000.00	150'391.50	7'213.00
9 Finances et impôts	-	541.45	-	-	-	-
Total des dépenses et des recettes	1'341'902.44	206'782.80	1'253'300.00	17'000.00	1'130'980.27	25'280.60
Excédent de dépenses		1'135'119.64		1'236'300.00		1'105'699.67
Excédent de recettes	-		-		-	

Compte des investissements selon les natures

Compte 2018

Budget 2019

Compte 2019

	Compte 2018		Budget 2019		Compte 2019	
	Dépenses	Recettes	Dépenses	Recettes	Dépenses	Recettes
50 Investissements propres	1'302'736.39		1'224'100.00		1'025'491.42	
52 Prêts et participations permanentes	-		-		-	
56 Subventions accordées	39'166.05		29'200.00		105'488.85	
57 Subventions redistribuées	-		-		-	
58 Autres dépenses activables	-		-		-	
60 Transferts au patrimoine financier		-		-		-
61 Contributions de tiers		1'213.65		17'000.00		17'289.00
62 Remboursement de prêts et participations permanentes		-		-		-
63 Facturation à des tiers		155'569.15		-		18'986.55
64 Remboursement de subventions acquises		-		-		-
66 Subventions acquises		50'000.00		-		-10'994.95
67 Subventions à redistribuer		-		-		-
Total des dépenses et des recettes	1'341'902.44	206'782.80	1'253'300.00	17'000.00	1'130'980.27	25'280.60
Excédent de dépenses		1'135'119.64		1'236'300.00		1'105'699.67
Excédent de recettes	-		-		-	

Commune de Liddes Comptes 2019 Compte d'investissements

		Comptes 2019		Budget 2019		Comptes 2018	
		Dépenses	Recettes	Dépenses	Recettes	Dépenses	Recettes
0	Administration Générale	-	-	10'000.00	-	9'899.20	-
029.50	Investissements propres	-	-	10'000.00	-	9'899.20	-
029.506.00	Matériel informatique	-	-	10'000.00	-	9'899.20	-
1	Sécurité publique	87'144.00	-	17'100.00	-	14'000.00	-
100.561	Subventions accordées au Canton	-	-	-	-	14'000.00	-
100.561.00	Mensuration officielle lot 6	-	-	-	-	14'000.00	-
140.50	Dépenses d'investissement	7'144.00	-	17'100.00	-	-	-
140.506.02	Matériel Csi Haut Entremont	7'144.00	-	17'100.00	-	-	-
150.56	Subventions accordées	80'000.00	-	-	-	-	-
150.565.00	Subvention au stand de tir	80'000.00	-	-	-	-	-
2	Enseignement et formation	251'059.70	-	200'000.00	-	90'000.00	672.20
210.50	Dépenses d'investissement	-	-	50'000.00	-	-	-
210.501.01	Centre scolaire	-	-	50'000.00	-	-	-
210.52	Prêts et participations permanentes	251'059.70	-	150'000.00	-	90'000.00	-
210.523.00	Centre scolaire - ERVEO	251'059.70	-	150'000.00	-	90'000.00	-
210.61	Contributions de tiers	-	-	-	-	-	672.20
210.610.00	Part Bg-St-Pierre - matériel scolaire	-	-	-	-	-	672.20
3	Culture et loisirs	-	-	-	-	6'120.80	-
350.50	Dépenses d'investissement	-	-	-	-	6'120.80	-
350.506.00	Place de jeu	-	-	-	-	6'120.80	-
4	Santé	11'635.90	-	10'600.00	-	4'739.25	-
440.56	Subventions accordées	5'437.35	-	-	-	4'739.25	-
440.562.00	Maison de la santé - appel de fonds	5'437.35	-	-	-	4'739.25	-
490.52	Prêts permanentes	5'577.00	-	10'000.00	-	-	-
490.524.00	Part. EMS Providence	5'577.00	-	10'000.00	-	-	-
490.56	Subventions accordées	621.55	-	600.00	-	-	-
490.561.00	Financement dispositif pré-hospitalier	621.55	-	600.00	-	-	-
5	Prévoyance sociale	3'272.55	-	3'600.00	-	2'369.35	-
550.56	Subventions accordées	3'272.55	-	3'600.00	-	2'369.35	-
550.561.00	Institutions handicapés/sociales - inv.	3'272.55	-	3'600.00	-	2'369.35	-
6	Trafic	389'847.77	15'246.90	420'000.00	-	310'756.95	31'469.15
610.56	Subventions accordées	11'157.40	-	20'000.00	-	8'057.45	-
610.561.00	Routes cantonales	11'157.40	-	20'000.00	-	8'057.45	-
620.50	Investissements propres	378'690.37	-	400'000.00	-	302'699.50	-
620.501.00	Aménagements des villages	193'012.67	-	200'000.00	-	209'292.00	-
620.501.03	Acquisition dépôt parcelle n° 2885	-	-	-	-	30'810.00	-
620.506.00	Machines et Véhicules	185'677.70	-	200'000.00	-	62'597.50	-
620.630	Facturations à des tiers	-	15'246.90	-	-	-	31'469.15
620.630.00	Facturations à des tiers	-	15'246.90	-	-	-	31'469.15
7	Protection et aménag. Environnement	237'628.85	2'820.70	262'000.00	10'000.00	736'305.49	174'100.00
700.50	Investissements propres	66'752.00	-	100'000.00	-	172'677.55	-
700.501.00	Réseau d'eau potable	66'752.00	-	100'000.00	-	172'677.55	-
700.61	Contributions de tiers	-	5'038.00	-	5'000.00	-	-
700.610.00	Taxes de racc. eau potable	-	5'038.00	-	5'000.00	-	-
700.63	Facturations à des tiers	-	1'386.10	-	-	-	107'500.00
700.630.00	Facturations à des tiers	-	1'386.10	-	-	-	107'500.00
710.50	Investissements propres	121'013.10	-	137'000.00	-	313'605.00	-
710.501.00	Réseau d'égouts	121'013.10	-	120'000.00	-	213'605.00	-
710.501.01	Mise à niveau STEP Martigny	-	-	17'000.00	-	100'000.00	-
710.61	Contributions de tiers	-	5'038.00	-	5'000.00	-	-
710.610.00	Taxe réseau égouts	-	5'038.00	-	5'000.00	-	-
710.630	Facturations à des tiers	-	2'353.55	-	-	-	16'600.00
710.630.00	Facturations à des tiers	-	2'353.55	-	-	-	16'600.00

Commune de Liddes Comptes 2019 Compte d'investissements

		Comptes 2019		Budget 2019		Comptes 2018	
		Dépenses	Recettes	Dépenses	Recettes	Dépenses	Recettes
720.50	Dépenses d'investissement	-	-	-	-	160'310.14	-
720.501.00	Déchetterie	-	-	-	-	160'310.14	-
750.50	Investissements propres	-	-	-	-	55'703.25	-
750.501.01	Pare avalanche Rière-Ville	-	-	-	-	55'703.25	-
750.56	Subventions accordées	5'000.00	-	5'000.00	-	10'000.00	-
750.561.00	Subventions correction du Rhône	5'000.00	-	5'000.00	-	10'000.00	-
750.66	Subventions acquises	-	-10'994.95	-	-	-	50'000.00
750.661.01	Subventions défense Rière-Ville	-	-10'994.95	-	-	-	50'000.00
760.50	Dépenses d'investissement	4'351.10	-	-	-	7'692.65	-
760.501.00	Système d'alarme avalanches torrent Aron	4'351.10	-	-	-	4'413.45	-
760.501.01	Chutes de pierres secteur Combe	-	-	-	-	3'279.20	-
789.50	Dépenses d'investissement	24'043.20	-	-	-	-	-
789.501.00	Arsenic Chandonne	24'043.20	-	-	-	-	-
790.50	Investissements propres	16'469.45	-	20'000.00	-	16'316.90	-
790.509.00	Plan d'aménagement	16'469.45	-	20'000.00	-	16'316.90	-
8	Economie publique	150'391.50	7'213.00	330'000.00	7'000.00	167'711.40	541.45
830.50	Dépenses d'investissement	3'729.25	-	180'000.00	-	8'959.25	-
830.501.01	Couvert du Martinet	3'729.25	-	180'000.00	-	8'959.25	-
860.50	Investissements propres	146'662.25	-	150'000.00	-	157'255.15	-
860.501.00	Réseaux électriques	146'662.25	-	150'000.00	-	157'255.15	-
860.61	Contributions de tiers	-	7'213.00	-	7'000.00	-	541.45
860.610.00	Taxes racc. réseau électrique	-	7'000.00	-	7'000.00	-	-
860.610.01	Vente de lignes et câbles	-	213.00	-	-	-	541.45
869.50	Dépenses d'investissement	-	-	-	-	1'497.00	-
869.501.00	Etude turbinages	-	-	-	-	1'497.00	-

ACTIF A AMORTIR

N° COMPTE	ACTIFS A AMORTIR	VALEURS AU 01.01.2019	AUGMENTATIONS	DIMINUTIONS	VALEURS AU 31.12.2019 AVANT AMORTISSEMENTS	AMORTISSEMENTS	AMORTISSEMENTS COMPLEMENTAIRES	VALEURS AU 31.12.2019 APRES AMORTISSEMENTS
140.00	Cimetière	43'000.00			43'000.00	5'000.00		38'000.00
140.01	Achat de terrain	42'000.00			42'000.00	5'000.00		37'000.00
140.02	R.P. urbain: la Chenoz	1.00			1.00	0.00		1.00
140.03	Remaniement parcellaire	1.00			1.00	0.00		1.00
141.10	Routes cantonales	98'000.00	11'157.40		109'157.40	20'157.40		89'000.00
141.30	Télé réseau	1.00			1.00	0.00		1.00
141.58	Routes diverses	10'000.00			10'000.00	1'000.00		9'000.00
141.59	Route de Chandonne	1.00			1.00	0.00		1.00
141.60	Route Dranse - Vichères	1.00			1.00	0.00		1.00
141.62	Route Vichères-Chapelet	1.00			1.00	0.00		1.00
141.63	Chemins pédestres	1.00			1.00	0.00		1.00
141.64	Aménagement des villages	514'000.00	193'012.67	15'246.90	691'765.77	71'765.77	200'000.00	420'000.00
141.65	Aménagement des villages - appel à contribution	50'000.00			50'000.00	5'000.00		45'000.00
141.66	Route Dranse-Chez-Petit	1.00			1.00	0.00		1.00
141.67	Route de Fornex	1.00			1.00	0.00		1.00
141.68	Route Niord	1.00			1.00	0.00		1.00
141.69	Route Liddes-Fontaine	1.00			1.00	0.00		1.00
141.70	Plan d'aménagement abornements	2'000.00			2'000.00	1'000.00		1'000.00
141.71	Eclairage public	1.00			1.00	0.00		1.00
141.72	Route du Plan d'aménagement	19'000.00			19'000.00	2'000.00		17'000.00
141.73	Digue Rière-Ville et pare-avalanche	13'000.00		-10'994.95	23'994.95	2'994.95		21'000.00
141.74	Plan d'aménagement	33'000.00	16'469.45		49'469.45	4'469.45		45'000.00
141.75	PGEE	24'000.00			24'000.00	3'000.00		21'000.00
141.76	Service des eaux	427'000.00	66'752.00	6'424.10	487'327.90	43'327.90		444'000.00
141.77	Egouts et STEP Martigny	573'000.00	121'013.10	7'391.55	686'621.55	68'621.55		618'000.00
141.80	Turbinage eaux Chandonne-Pallazuit-Combe de l'	58'000.00			58'000.00	6'000.00		52'000.00
141.81	Intérieur Fontaine-Dessous	1.00			1.00	0.00		1.00
141.82	Service électrique	913'000.00	146'662.25	7'213.00	1'052'449.25	105'449.25		947'000.00
141.83	Arsenic Chandonne	0.00	24'043.20		24'043.20	4'043.20		20'000.00
143.00	Bâtiments communaux	56'000.00			56'000.00	7'000.00		49'000.00
143.05	Dépôt parcelle n° 2885	27'000.00			27'000.00	3'000.00		24'000.00
143.10	Local Protection Civile	1.00			1.00	0.00		1.00
143.11	Abri P.C.	71'000.00			71'000.00	7'000.00		64'000.00
143.20	Ecole de Liddes	1.00			1.00	0.00		1.00
143.21	E.R.V.E.O.	346'000.00	251'059.70		597'059.70	60'059.70	200'000.00	337'000.00
143.22	Centre scolaire	356'000.00			356'000.00	36'000.00	100'000.00	220'000.00
143.30	Chapelle St-Laurent	1.00			1.00	0.00		1.00
143.31	Eglise St-George	14'000.00			14'000.00	2'000.00		12'000.00
143.70	Décharge Dranse - Rière-Aron	9'000.00			9'000.00	1'000.00		8'000.00
143.71	Déchetterie communale de Liddes	385'000.00			385'000.00	30'000.00		355'000.00
143.80	Cabane de Mille	49'000.00			49'000.00	5'000.00		44'000.00

ACTIF A AMORTIR

N° COMPTE	ACTIFS A AMORTIR	VALEURS AU 01.01.2019	AUGMENTATIONS	DIMINUTIONS	VALEURS AU 31.12.2019 AVANT AMORTISSEMENTS	AMORTISSEMENTS	AMORTISSEMENTS COMPLEMENTAIRES	VALEURS AU 31.12.2019 APRES AMORTISSEMENTS
143.81	Couvert Le Martinet	8'000.00	3'729.25		11'729.25	1'729.25		10'000.00
143.82	Complexe polyvalent	1.00			1.00	0.00		1.00
143.83	Garage	1.00			1.00	0.00		1.00
143.88	Place de marché à Vollèges	1.00			1.00	0.00		1.00
143.89	Hydrants	32'000.00			32'000.00	3'000.00		29'000.00
143.90	Stand de tir du Mont-Brun	0.00	80'000.00		80'000.00	8'000.00		72'000.00
146.00	Mobilier, machines de bureau	1.00			1.00	0.00		1.00
146.01	Ordinateur, matériel informatique	27'000.00			27'000.00	3'000.00		24'000.00
146.02	Matériel informatique scolaire	28'000.00			28'000.00	3'000.00		25'000.00
146.10	Matériel Service du Feu	23'000.00	7'144.00		30'144.00	3'144.00		27'000.00
146.11	Véhicule Service du Feu	5'000.00			5'000.00	1'000.00		4'000.00
146.20	Bus scolaire	85'000.00			85'000.00	9'000.00	50'000.00	26'000.00
146.30	DRA Torrent d'Aron + chutes de pierres Combe	11'000.00	4'351.10		15'351.10	1'351.10		14'000.00
146.62	Véhicules (Jeep - Tracteur)	160'000.00	185'677.70		345'677.70	45'677.70	150'000.00	150'000.00
146.80	Dameuse piste de fond	1.00			1.00	0.00		1.00
146.90	Tableaux Mégard	1.00			1.00	0.00		1.00
146.91	Place de jeux	20'000.00			20'000.00	2'000.00		18'000.00
149.10	Mensurations officielles lot n° III, IV et 6	19'000.00			19'000.00	2'000.00		17'000.00
149.11	Mensurations officielles lot SAU	17'000.00			17'000.00	2'000.00		15'000.00
149.12	Part. EMS Providence	142'000.00	5'577.00		147'577.00	14'577.00		133'000.00
149.30	Orgue Ahlborn Hymnus III	1.00			1.00	0.00		1.00
149.31	Réfection du clocher	1.00			1.00	0.00		1.00
149.70	Intempéries 2000	1.00			1.00	0.00		1.00
149.72	Cartes de dangers	13'000.00			13'000.00	2'000.00		11'000.00
149.73	Chute de pierres les Moulins	3'000.00			3'000.00	1'000.00		2'000.00
149.74	Institutions handicapés/sociales - inv.	18'000.00	3'272.55		21'272.55	2'272.55		19'000.00
149.75	APEA Entremont - investissements	1.00			1.00	0.00		1.00
149.78	Correction du Rhône	36'000.00	5'000.00		41'000.00	4'000.00		37'000.00
149.79	Service médico-social	9'000.00			9'000.00	1'000.00		8'000.00
149.80	Maison de la Santé	4'000.00	5'437.35		9'437.35	1'437.35		8'000.00
149.81	Financement dispositif pré-hospitalier	0.00	621.55		621.55	620.55		1.00
154.00	Participation dans société de turbinage	29'000.00			29'000.00	3'000.00		26'000.00
155.00	Télévichères-Liddes SA	1.00			1.00	0.00		1.00
	TOTAL	4'821'027.00	1'130'980.27	25'280.60	5'926'726.67	614'698.67	700'000.00	4'612'028.00

Aperçu du bilan et du financement

Etat 31.12.2018

Etat 31.12.2019

Provenance des fonds

Emploi de fonds

1 Actif		10'396'259.24	11'010'838.92	(diminution des actifs, augmentation des passifs)	(augmentation des actifs, diminution des passifs)
Patrimoine financier		5'575'232.24	6'398'810.92		
10	Disponibilités	2'162'982.94	3'178'903.50	-	1'015'920.56
11	Avoirs	2'426'460.75	2'449'110.37	-	22'649.62
12	Placements	721'283.00	721'283.00	-	-
13	Actifs transitoires	264'505.55	49'514.05	214'991.50	-
Patrimoine administratif		4'821'027.00	4'612'028.00		
14	Investissements propres	4'821'027.00	4'612'028.00		
15	Prêts et participations permanentes	-	-		
16	Subventions d'investissement	-	-		
17	Autres dépenses activables	-	-		
Financements spéciaux		-	-		
18	Avances aux financements spéciaux	-	-	-	-
Découvert		-	-		
19	Découvert du bilan	-	-		
2 Passif		10'396'259.24	11'010'838.92		
Engagement		6'835'199.23	7'297'401.36		
20	Engagements courants	1'266'930.73	1'557'201.51	290'270.78	-
21	Dettes à court terme	-	-	-	-
22	Dettes à moyen et à long terme	4'988'268.50	5'041'199.85	52'931.35	-
23	Engagements envers des entités particulières	-	-	-	-
24	Provisions	580'000.00	699'000.00	119'000.00	-
25	Passifs transitoires	-	-	-	-
Financements spéciaux		631'544.98	612'577.69		
28	Engagements envers les financements spéciaux	631'544.98	612'577.69	-	18'967.29
Fortune		2'929'515.03	3'100'859.87		
29	Fortune nette	2'929'515.03	3'100'859.87		
Excédent de financement du compte administratif				380'343.84	
Insuffisance de financement du compte administratif					-
				1'057'537.47	1'057'537.47

BILAN ARRETE AU 31.12.2019

ACTIF

Libellé	31.12.2018	31.12.2019
Disponibilité		
Caisse	3'104.15	2'741.70
CCP communale 19-491-0	218'624.06	832'024.70
CCP électricité 19-3596-8	919'142.42	1'309'435.74
BCVs c/c n° U 0100.50.46	766'037.10	789'091.95
BCVs cadastre n° 101.543.95.08	112'087.25	124'783.85
Raiffeisen - c/c 11176.96	138'147.46	115'065.06
UBS - compte n° H2-148869.0	5'840.50	5'760.50
Sous total	2'162'982.94	3'178'903.50
Avoirs		
Bourgeoisie	310'858.46	350'192.41
Débiteurs impôts	-1'845'484.35	-2'628'972.24
Débiteurs FD	775'548.20	1'089'234.70
Débiteurs	406'090.99	636'626.75
Débiteurs PCS	307'745.15	243'892.35
Impôt anticipé à récupérer	16'302.30	23'836.40
Impôts à facturer	1'955'400.00	2'234'300.00
Prêt à TVL-SA	500'000.00	500'000.00
Sous total	2'426'460.75	2'449'110.37
Placements		
Titres Tunnel du Gd-St-Bernard	10'000.00	10'000.00
Titres Forces Motrices Valaisannes	105'780.00	105'780.00
Titres TMR SA	1.00	1.00
Titres Forces Motrices d'Orsières	320'000.00	320'000.00
Titres Sateldranse SA	4'000.00	4'000.00
Titres Provins Valais	400.00	400.00
Placement Satom	101.00	101.00
Actions C, Compétence Financière	1.00	1.00
Actions Rhône FM	1'000.00	1'000.00
DransEnergie SA	280'000.00	280'000.00
Sous total	721'283.00	721'283.00
Actif transitoires		
Actifs transitoires	264'505.55	49'514.05
Sous total	264'505.55	49'514.05
Total Patrimoine financier	5'575'232.24	6'398'810.92
Patrimoine administratif		
Actifs à amortir	4'821'027.00	4'612'028.00
Total Patrimoine administratif	4'821'027.00	4'612'028.00

TOTAL DU BILAN **10'396'259.24** **11'010'838.92**

PASSIF

Libellé	31.12.2018	31.12.2019
Engagements courants		
Créanciers	1'266'930.73	1'557'201.51
Sous total	1'266'930.73	1'557'201.51
Dettes à moyen et long terme		
BCVs PH A 0856.75.60 prêt CDP	680'000.00	650'000.00
Raiffeisen - Cpte hypo 1176.16	1'500'000.00	1'500'000.00
BCVs 100.482.89.03	600'000.00	600'000.00
BCVs 102.310.94.08	500'000.00	500'000.00
BCVs 103.178.45.10	466'000.00	449'000.00
Dettes AELOVS	392'389.70	330'052.30
Dettes ERVEO	624'878.80	840'147.55
Etat LIM - Fontaine-Dessous	20'000.00	10'000.00
Etat LIM - Captage et turbinage	205'000.00	162'000.00
Sous total	4'988'268.50	5'041'199.85
Financements spéciaux		
Fondations	149'367.88	149'367.88
Fonds abri PC	456'036.00	456'036.00
Financ. spéc. services autofinancés	26'141.10	7'173.81
Sous total	631'544.98	612'577.69
Passifs transitoires		
Provisions	580'000.00	699'000.00
Passifs transitoires	0.00	0.00
Sous total	580'000.00	699'000.00
Fortune		
Fortune au 01.01	2'874'176.49	2'929'515.03
Résultat de l'exercice	55'338.54	171'344.84
Sous total	2'929'515.03	3'100'859.87

TOTAL DU BILAN **10'396'259.24** **11'010'838.92**

Tableau synoptique des crédits d'engagement utilisés et encore disponibles *(selon art. 30 Ofinco)*

Rien à signaler

Tableau des crédits complémentaires *(selon art. 30 Ofinco)*

Rien à signaler

Annexe *(selon art. 31 Ofinco)*

REGISTRE DES CAUTIONS ET AUTRES SURETES FOURNIES EN FAVEUR DE TIERS

La municipalité s'est engagée dans les cautionnements suivants :

<u>Année</u>	<u>Désignation</u>	<u>Bénéficiaires</u>	<u>Montants</u>
1998	Prêt LIM	Télés-Vichères-Liddes SA	300'000.00
1998	Prêt LIM	Valplantes, CHF 200'000.— (10%)	20'000.00
1999		AELOVS	1'200'000.00
2011	Prêt LIM	Télés-Vichères-Liddes SA	325'000.00
2011	Prêt bancaire	Cie des Forces Motrices d'Orsières - FMO SA (cautionnement solidaire de 2 communes)	21'000'000.00
2012	Crédit agricole	Consortage du Coeur	80'000.00
2012	Banque Raiffeisen	Consortage du Coeur	72'000.00
2014	Prêt bancaire	Association de la Maison de la Santé du Grand Entremont (cautionnement solidaire de 6 communes)	10'000'000.00
2014	BCVs	Société de Turbinage Irrigation Liddes (STIL) SA	1'560'000.00
2019	BCVs	Télés-Vichères-Liddes SA	380'000.00

Autres informations *(selon article 33 Ofinco)*

REGISTRE DES ENGAGEMENTS ET PARTICIPATIONS QUI N'APPARAISSENT PAS DANS LE COMPTE

Rien à signaler


CONTRATS DE LEASING

Rien à signaler

REGISTRE DES IMMEUBLES AVEC VALEUR D'ASSURANCE INCENDIE

Valeur d'assurance incendie des immeubles au 31.12.2019 CHF 11'955'300.—

BOURGEOISIE



COMMUNE DE

LIDDES

Bourgeoisie - message introductif – compte 2019

Mesdames, Messieurs,

Conformément à la loi sur les communes du 5 février 2004, nous avons le plaisir de vous remettre, ci-après, la présentation du compte de l'exercice 2019.

Les recettes de fonctionnement s'élèvent à	Fr.	339'740.45
et les charges financières à	Fr.	309'031.75
Avec une marge d'autofinancement de	Fr.	<u>30'708.70</u>

A titre de comparaison, la marge d'autofinancement de l'année 2018 s'élevait à Fr. 10'916.35.

D'autre part, les investissements nets 2019 se montent à	Fr.	6'843.15
Ce qui laisse apparaître un excédent de financement de	Fr.	23'865.55
Avec des amortissements ordinaires de	Fr.	32'843.15
Nous bouclons l'exercice avec une perte de	Fr.	- 2'134.45

Nous vous souhaitons une bonne lecture du compte 2019 et vous présentons, **Mesdames, Messieurs**, nos salutations les meilleures.

Liddes, mai 2020

Bourgeoisie de Liddes
Stève Lattion
Président

Aperçu du compte administratif	Compte 2018	Budget 2019	Compte 2019
--------------------------------	----------------	----------------	----------------

Compte de fonctionnement

Résultat avant amortissements comptables				
Charges financières	- CHF	308'253.05	334'700.00	309'031.75
Revenus financiers	+ CHF	319'169.40	362'400.00	339'740.45
Marge d'autofinancement (négative)	= CHF	-	-	-
Marge d'autofinancement	= CHF	10'916.35	27'700.00	30'708.70
Résultat après amortissements comptables				
Marge d'autofinancement (négative)	- CHF	-	-	-
Marge d'autofinancement	+ CHF	10'916.35	27'700.00	30'708.70
Amortissements ordinaires	- CHF	35'197.90	49'000.00	32'843.15
Amortissements complémentaires	- CHF	-	-	-
Amortissement du découvert au bilan	- CHF	-	-	-
Excédent de charges	= CHF	24'281.55	21'300.00	2'134.45
Excédent de revenus	= CHF	-	-	-

Compte des investissements

Dépenses	+ CHF	179'248.90	500'000.00	161'377.45
Recettes	- CHF	131'050.00	150'000.00	154'534.30
Investissements nets	= CHF	48'198.90	350'000.00	6'843.15
Investissements nets (négatifs)	= CHF	-	-	-

Financement

Marge d'autofinancement (négative)	- CHF	-	-	-
Marge d'autofinancement	+ CHF	10'916.35	27'700.00	30'708.70
Investissements nets	- CHF	48'198.90	350'000.00	6'843.15
Investissements nets (négatifs)	+ CHF	-	-	-
Insuffisance de financement	= CHF	37'282.55	322'300.00	-
Excédent de financement	= CHF	-	-	23'865.55

Aperçu du compte annuel

Compte 2018

Budget 2019

Compte 2019

Compte de fonctionnement	Charges	Revenus	Charges	Revenus	Charges	Revenus
Total des charges (amortissements inclus)	343'450.95		383'700.00		341'874.90	
Total des revenus		319'169.40		362'400.00		339'740.45
Excédent de revenus	-		-		-	
Excédent de charges		24'281.55		21'300.00		2'134.45
Total	343'450.95	343'450.95	383'700.00	383'700.00	341'874.90	341'874.90
Compte des investissements	Dépenses	Recettes	Dépenses	Recettes	Dépenses	Recettes
Total des dépenses reportées au bilan	179'248.90		500'000.00		161'377.45	
Total des recettes reportées au bilan		131'050.00		150'000.00		154'534.30
Investissements nets 3)		48'198.90		350'000.00		6'843.15
Total	179'248.90	179'248.90	500'000.00	500'000.00	161'377.45	161'377.45
Financement						
Report des investissements nets	48'198.90		350'000.00		6'843.15	
Report des amortissements ordinaires du patrimoine administratif		35'197.90		49'000.00		32'843.15
Report des amortissements complémentaires du patrimoine administratif		-		-		-
Report des amortissements du découvert du bilan		-		-		-
Excédent de revenus du compte de fonctionnement		-		-		-
Excédent de charges du compte de fonctionnement	24'281.55		21'300.00		2'134.45	
Excédent de financement	-		-		23'865.55	
Insuffisance de financement		37'282.55		322'300.00		-
Total	72'480.45	72'480.45	371'300.00	371'300.00	32'843.15	32'843.15
Modification du capital						
Report de l'excédent de financement		-		-		23'865.55
Report de l'insuffisance de financement	37'282.55		322'300.00		-	
Report des dépenses d'investissement au bilan		179'248.90		500'000.00		161'377.45
Report des recettes d'investissement au bilan	131'050.00		150'000.00		154'534.30	
Report des amortissements au bilan	35'197.90		49'000.00		32'843.15	
Augmentation de la fortune nette	-		-		-	
Diminution de la fortune nette		24'281.55		21'300.00		2'134.45
Total	203'530.45	203'530.45	521'300.00	521'300.00	187'377.45	187'377.45

3) Remarque: si négatif = excédent de recettes du compte des investissements

Compte de fonctionnement selon les tâches

Compte 2018

Budget 2019

Compte 2019

	Compte 2018		Budget 2019		Compte 2019	
	Charges	Revenus	Charges	Revenus	Charges	Revenus
0 Administration générale	10'581.85	-	12'000.00	-	10'634.95	-
1 Sécurité publique	-	-	-	-	-	-
2 Enseignement et formation	-	-	-	-	-	-
3 Culture, loisirs et culte	-	-	-	-	-	-
4 Santé	-	-	-	-	-	-
5 Prévoyance sociale	-	-	-	-	-	-
6 Trafic	-	-	-	-	-	-
7 Protection et aménagement de l'environnement, yc eau, égouts, déchets	-	-	-	-	-	-
8 Economie publique, yc services industriels	332'702.45	319'169.40	371'200.00	362'400.00	331'073.30	339'740.45
9 Finances et impôts	166.65	-	500.00	-	166.65	-
Total des charges et des revenus	343'450.95	319'169.40	383'700.00	362'400.00	341'874.90	339'740.45
Excédent de charges		24'281.55		21'300.00		2'134.45
Excédent de revenus	-		-		-	

Compte de fonctionnement selon les natures

Compte 2018

Budget 2019

Compte 2019

	Compte 2018		Budget 2019		Compte 2019	
	Charges	Revenus	Charges	Revenus	Charges	Revenus
30 Charges de personnel	35'654.20		47'600.00		41'396.50	
31 Biens, services et marchandises	241'765.20		286'600.00		263'441.35	
32 Intérêts passifs	-		-		-	
33 Amortissements	35'197.90		49'000.00		32'843.15	
34 Parts à des contributions sans affectation	-		-		-	
35 Dédommagements versés à des collectivités publiques	-		-		-	
36 Subventions accordées	-		-		-	
37 Subventions redistribuées	-		-		-	
38 Attributions aux financements spéciaux	30'833.65		500.00		4'193.90	
39 Imputations internes	-		-		-	
40 Impôts		-		-		-
41 Patentes et concessions		5'956.00		5'000.00		8'791.00
42 Revenus des biens		35'560.55		36'800.00		33'369.20
43 Contributions		75'291.35		79'600.00		81'838.25
44 Parts à des recettes et contributions sans affectation		-		-		-
45 Restitutions de collectivités publiques		-		-		-
46 Subventions		202'361.50		241'000.00		215'742.00
47 Subventions à redistribuer		-		-		-
48 Prélèvements sur les financements spéciaux		-		-		-
49 Imputations internes		-		-		-
Total des charges et des revenus	343'450.95	319'169.40	383'700.00	362'400.00	341'874.90	339'740.45
Excédent de charges		24'281.55		21'300.00		2'134.45
Excédent de revenus	-		-		-	

Bourgeoisie de Liddes Comptes 2019 Compte de fonctionnement

		Comptes 2019		Budget 2019		Comptes 2018	
		Charges	Revenus	Charges	Revenus	Charges	Revenus
0	Administration générale	341'874.90	339'740.45	383'700.00	362'400.00	343'450.95	319'169.40
029	Administration générale, divers	10'634.95	-	12'000.00	-	10'581.85	-
029.30	Charges de personnel	3'889.45	-	5'500.00	-	4'136.35	-
029.300.00	Autorités et commissions	3'500.00	-	5'000.00	-	3'780.00	-
029.303.00	Cotisation AVS-AC-AI-APG	224.90	-	300.00	-	242.85	-
029.303.01	Cotisations CIVAF	101.45	-	200.00	-	113.50	-
029.305.00	Cotisations maladie-accidents	63.10	-	-	-	-	-
029.31	Biens, services et marchandises	6'745.50	-	6'500.00	-	6'445.50	-
029.318.10	Contrib. aux frais d'adm. Municipalité	3'000.00	-	3'000.00	-	3'000.00	-
029.318.20	Honoraires fiduciaire	1'432.40	-	1'500.00	-	1'432.40	-
029.318.21	Frais bancaires	13.10	-	-	-	13.10	-
029.319.00	Frais divers	300.00	-	-	-	-	-
029.319.02	Subvention cabane de Mille	2'000.00	-	2'000.00	-	2'000.00	-
8	Economie publique	331'073.30	339'740.45	371'200.00	362'400.00	332'702.45	319'169.40
80	Agriculture	57'626.85	74'820.10	65'900.00	76'300.00	55'703.30	69'724.45
800	Agriculture	57'626.85	74'820.10	65'900.00	76'300.00	55'703.30	69'724.45
800.30	Charges de personnel	29'950.35	-	23'900.00	-	25'661.55	-
800.301.00	Charges de personnel exploitation	22'979.55	-	20'000.00	-	21'311.30	-
800.303.00	Cotisations AVS-AC-AI-APG	1'476.35	-	1'200.00	-	1'369.20	-
800.303.01	Cotisations CIVAF	666.30	-	600.00	-	639.55	-
800.304.00	Cotisations LPP	2'211.40	-	1'500.00	-	1'342.45	-
800.305.00	Cotisations maladie-accidents	725.55	-	600.00	-	639.05	-
800.309.00	Autres charges de personnel	1'891.20	-	-	-	360.00	-
800.31	Biens, services et marchandises	12'581.50	-	14'000.00	-	14'891.75	-
800.313.00	Frais d'exploitation des alpages	4'833.65	-	5'000.00	-	10'638.85	-
800.314.00	Entretien du bâtiment de la Tsissette	3'849.25	-	5'000.00	-	354.30	-
800.318.40	Assurances des bâtiments	3'898.60	-	4'000.00	-	3'898.60	-
800.33	Amortissements comptables ordinaires	15'095.00	-	28'000.00	-	15'150.00	-
800.331.00	Amortissements comptables ordinaires	15'095.00	-	28'000.00	-	15'150.00	-
800.42	Revenus des biens	-	33'107.90	-	36'300.00	-	35'314.65
800.427.00	Locations de terrains ruraux	-	2'645.00	-	2'000.00	-	2'645.00
800.427.10	Locations d'alpages	-	5'370.00	-	5'300.00	-	5'370.00
800.427.20	Finances payées propr. bétails	-	20'908.90	-	25'000.00	-	23'299.65
800.427.30	Location du gîte de la Tsissette	-	2'184.00	-	2'000.00	-	2'000.00
800.427.40	DDP cabane de Mille	-	2'000.00	-	2'000.00	-	2'000.00
800.46	Subventions	-	41'712.20	-	40'000.00	-	34'409.80
800.461.00	Subventions d'estivage	-	41'712.20	-	40'000.00	-	34'409.80
810	Sylviculture en général	273'446.45	256'129.35	304'800.00	281'100.00	276'999.15	243'488.95
810.30	Charges de personnel	7'556.70	-	18'200.00	-	5'856.30	-
810.301.01	Charges de personnel exploitation	6'256.45	-	15'000.00	-	4'811.85	-
810.303.00	Cotisations AVS-AC-AI-APG	394.60	-	1'000.00	-	309.20	-
810.303.01	Cotisations CIVAF	177.80	-	500.00	-	144.50	-
810.304.00	Cotisations LPP	544.60	-	1'200.00	-	460.30	-
810.305.00	Cotisations maladie-accidents	183.25	-	500.00	-	130.45	-
810.31	Biens, services et marchandises	243'947.70	-	265'100.00	-	220'261.30	-
810.311.00	Outils et matériel	-	-	500.00	-	-	-
810.313.02	Frais de travaux pour tiers	224'026.90	-	-	-	197'230.80	-
810.313.03	Dégâts aux forêts	-	-	5'000.00	-	-	-
810.313.05	Entretien des chemins forestiers	9'921.05	-	4'000.00	-	4'000.00	-
810.313.06	Projet EFFOR 2	-	-	232'000.00	-	-	-
810.313.09	Fonds du bois	1'962.00	-	1'600.00	-	2'000.00	-
810.317.00	Frais de déplacements	493.15	-	1'000.00	-	1'123.55	-
810.318.00	Honoraires garde-forestier	5'967.50	-	19'000.00	-	13'645.00	-
810.318.01	Honoraires administratifs	1'000.00	-	1'000.00	-	1'000.00	-
810.319.00	Frais divers	577.10	-	1'000.00	-	1'261.95	-
810.33	Amortissements comptables ordinaires	17'748.15	-	21'000.00	-	20'047.90	-
810.331.00	Amortissements comptables ordinaires	17'748.15	-	21'000.00	-	20'047.90	-
810.38	Attribution financements spéciaux	4'193.90	-	500.00	-	30'833.65	-
810.380.00	Attribution au fonds de reboisement	4'193.90	-	500.00	-	30'833.65	-
810.42	Revenus des biens	-	261.30	-	500.00	-	245.90
810.421.00	Intérêts du fonds de reboisement	-	261.30	-	500.00	-	245.90
810.43	Contributions	-	81'838.25	-	79'600.00	-	75'291.35
810.434.03	Tâches de police	-	4'692.00	-	2'100.00	-	4'692.00
810.434.04	Tâches de contrôle et de renseignement	-	-	-	2'500.00	-	-

Bourgeoisie de Liddes Comptes 2019 Compte de fonctionnement

		Comptes 2019		Budget 2019		Comptes 2018	
		Charges	Revenus	Charges	Revenus	Charges	Revenus
810.435.00	Ventes de bois	-	77'146.25	-	-	-	70'599.35
810.435.02	Ventes de bois - Effor II	-	-	-	75'000.00	-	-
810.46	Subventions	-	174'029.80	-	201'000.00	-	167'951.70
810.460.01	Subventions projet EFFOR 2	-	162'834.85	-	185'000.00	-	154'738.10
810.460.05	Subventions diverses	-	1'262.95	-	1'000.00	-	1'383.20
810.462.00	Subventions garde-forestier	-	1'790.25	-	6'000.00	-	4'093.50
810.462.01	Subventions com. forêts protectrices	-	8'141.75	-	9'000.00	-	7'736.90
870	Gravière	-	8'791.00	500.00	5'000.00	-	5'956.00
870.31	Biens, services et marchandises	-	-	500.00	-	-	-
870.314.00	Entretien des gravières	-	-	500.00	-	-	-
870.41	Patentes et concessions	-	8'791.00	-	5'000.00	-	5'956.00
870.410.00	Recettes des gravières	-	8'791.00	-	5'000.00	-	5'956.00
9	Finances et impôts	166.65	-	500.00	-	166.65	-
942.31	Biens, services et marchandises	166.65	-	500.00	-	166.65	-
942.318.00	Impôts communal, cantonal et fédéral	166.65	-	500.00	-	166.65	-

Compte des investissements selon les tâches

Compte 2018

Budget 2019

Compte 2019

	Compte 2018		Budget 2019		Compte 2019	
	Dépenses	Recettes	Dépenses	Recettes	Dépenses	Recettes
0 Administration générale	-	-	-	-	-	-
1 Sécurité publique	-	-	-	-	-	-
2 Enseignement et formation	-	-	-	-	-	-
3 Culture, loisirs et culte	-	-	-	-	-	-
4 Santé	-	-	-	-	-	-
5 Prévoyance sociale	-	-	-	-	-	-
6 Trafic	-	-	-	-	-	-
7 Protection et aménagement de l'environnement, yc eau, égouts, déchets	-	-	-	-	-	-
8 Economie publique, yc services industriels	179'248.90	131'050.00	500'000.00	150'000.00	161'377.45	154'534.30
9 Finances et impôts	-	-	-	-	-	-
Total des dépenses et des recettes	179'248.90	131'050.00	500'000.00	150'000.00	161'377.45	154'534.30
Excédent de dépenses		48'198.90		350'000.00		6'843.15
Excédent de recettes	-		-		-	

Compte des investissements selon les natures

Compte 2018

Budget 2019

Compte 2019

	Compte 2018		Budget 2019		Compte 2019	
	Dépenses	Recettes	Dépenses	Recettes	Dépenses	Recettes
50 Investissements propres	179'248.90		500'000.00		161'377.45	
52 Prêts et participations permanentes	-		-		-	
56 Subventions accordées	-		-		-	
57 Subventions redistribuées	-		-		-	
58 Autres dépenses activables	-		-		-	
60 Transferts au patrimoine financier		-		-		-
61 Contributions de tiers		-		-		-
62 Remboursement de prêts et participations permanentes		-		-		-
63 Facturation à des tiers		-		-		-
64 Remboursement de subventions acquises		-		-		-
66 Subventions acquises		131'050.00		150'000.00		154'534.30
67 Subventions à redistribuer		-		-		-
Total des dépenses et des recettes	179'248.90	131'050.00	500'000.00	150'000.00	161'377.45	154'534.30
Excédent de dépenses		48'198.90		350'000.00		6'843.15
Excédent de recettes	-		-		-	

Bourgeoisie de Liddes Comptes 2019 Compte d'investissements

		Comptes 2019		Budget 2019		Comptes 2018	
		Dépenses	Recettes	Dépenses	Recettes	Dépenses	Recettes
8	Economie publique	161'377.45	154'534.30	500'000.00	150'000.00	179'248.90	131'050.00
800.50	Investissements propres	1'095.00	-	500'000.00	-	61'731.40	-
800.501.00	Rénovation bâtiment Tsissette	1'095.00	-	500'000.00	-	27'150.00	-
800.501.01	Intempéries mai 2018 - rte du Coeur	-	-	-	-	34'581.40	-
800.60	Recettes d'investissements	-	-	-	150'000.00	-	34'450.00
800.601.00	Subventions bâtiment Tsissette	-	-	-	150'000.00	-	-
800.601.01	Subventions intempéries mai 2018 - Coeur	-	-	-	-	-	34'450.00
810	Sylviculture en général	160'282.45	154'534.30	-	-	117'517.50	96'600.00
810.50	Investissements propres	160'282.45	-	-	-	117'517.50	-
810.501.00	Route forestière "Le Coeur"	160'282.45	-	-	-	68'211.80	-
810.501.01	Revitalisation habitat du Tétras lyre	-	-	-	-	49'305.70	-
810.60	Recettes d'investissements	-	154'534.30	-	-	-	96'600.00
810.601.00	Subv. route forestière "Le Coeur"	-	154'534.30	-	-	-	47'600.00
810.601.01	Subv. revit. habitat du Tétras lyre	-	-	-	-	-	49'000.00

ACTIF A AMORTIR

N° COMPTE	ACTIFS A AMORTIR	VALEURS AU 01.01.2019	AUGMENTATIONS	DIMINUTIONS	VALEURS AU 31.12.2019 AVANT AMORTISSEMENTS	AMORTISSEMENTS	AMORTISSEMENTS COMPLEMENTAIRES	VALEURS AU 31.12.2019 APRES AMORTISSEMENTS
150.00	Bâtiments	72'000.00			72'000.00	8'000.00		64'000.00
150.01	Biens-fonds	954'375.00			954'375.00			954'375.00
150.02	Actions Télésvichères-Liddes SA	1.00			1.00			1.00
150.03	Contributions au RP	1.00			1.00			1.00
150.05	Usine de pâte à papier - Evionnaz	1.00			1.00			1.00
150.06	Alpage du Cœur	26'000.00			26'000.00	3'000.00		23'000.00
150.07	Piste de Fornex-Vichères	1.00			1.00			1.00
150.08	Cabane de l'A	36'000.00	1'095.00		37'095.00	4'095.00		33'000.00
150.10	Route de la Niord-Rare	1.00			1.00			1.00
150.11	Projet Morion-Alèves	1.00			1.00			1.00
150.12	Projet Nazet-Deuve-Vernay	1.00			1.00			1.00
150.13	Gravière de Cornet	1.00			1.00			1.00
150.14	Véhicules et machines	1.00			1.00			1.00
150.15	Cabane de Vouasse	1.00			1.00			1.00
150.17	Bois flottant	1.00			1.00			1.00
150.18	Effor 2	1.00			1.00			1.00
150.19	Route forestière "Le Verney"	1.00			1.00			1.00
150.20	Projet Biodiversité	1.00			1.00			1.00
150.21	Route forestière "Le Cœur"	172'000.00	160'282.45	154'534.30	177'748.15	17'748.15		160'000.00
150.22	Revitalisation habitat du Tétras lyre	1.00			1.00			1.00
260.00	Fonds d'amortissements	-376'270.00			-376'270.00			-376'270.00
	TOTAL	884'120.00	161'377.45	154'534.30	890'963.15	32'843.15	0.00	858'120.00

Aperçu du bilan et du financement

Etat 31.12.2018

Etat 31.12.2019

Provenance des fonds

Emploi de fonds

1 Actif		1'095'630.50	1'062'329.60	(diminution des actifs, augmentation des passifs)	(augmentation des actifs, diminution des passifs)	
Patrimoine financier		211'510.50	204'209.60			
10	Disponibilités	162'510.50	204'209.60	-	41'699.10	
11	Avoirs	-	-	-	-	
12	Placements	-	-	-	-	
13	Actifs transitoires	49'000.00	-	49'000.00	-	
Patrimoine administratif		884'120.00	858'120.00			
14	Investissements propres	884'120.00	858'120.00			
15	Prêts et participations permanentes	-	-			
16	Subventions d'investissement	-	-			
17	Autres dépenses activables	-	-			
Financements spéciaux		-	-			
18	Avances aux financements spéciaux	-	-	-	-	
Découvert		-	-			
19	Découvert du bilan	-	-			
2 Passif		1'095'630.50	1'062'329.60			
Engagement		465'858.46	430'498.11			
20	Engagements courants	80'000.00	80'305.70	305.70	-	
21	Dettes à court terme	-	-	-	-	
22	Dettes à moyen et à long terme	310'858.46	350'192.41	39'333.95	-	
23	Engagements envers des entités particulières	-	-	-	-	
24	Provisions	-	-	-	-	
25	Passifs transitoires	75'000.00	-	-	75'000.00	
Financements spéciaux		522'601.98	526'795.88			
28	Engagements envers les financements spéciaux	522'601.98	526'795.88	4'193.90	-	
Fortune		107'170.06	105'035.61			
29	Fortune nette	107'170.06	105'035.61			
				Excédent de financement du compte administratif	23'865.55	
				Insuffisance de financement du compte administratif		-
					116'699.10	116'699.10

BILAN ARRETE AU 31.12.2019

ACTIF

Libellé	31.12.2018	31.12.2019
Disponibilité	162'510.50	204'209.60
Avoirs	0.00	0.00
Placements	0.00	0.00
Actifs transitoires		
Actifs transitoires	49'000.00	0.00
Sous total	49'000.00	0.00
Patrimoine administratif		
Bâtiments	72'000.00	64'000.00
Biens-Fonds	954'375.00	954'375.00
Actions TéléS-Vichères-Liddes SA	1.00	1.00
Contributions au R.P.	1.00	1.00
Usine de pâte à papier Evionnaz	1.00	1.00
Alpage du Cœur	26'000.00	23'000.00
Piste "Fornex-Vichères"	1.00	1.00
Cabane de "L'A"	36'000.00	33'000.00
Route de la Niord-Rare	1.00	1.00
Projet Morion-Allève	1.00	1.00
Projet Nazet-Deuve-Vernay	1.00	1.00
Gravière de Cornet	1.00	1.00
Véhicules et machines	1.00	1.00
Cabane de "Vouasse"	1.00	1.00
Bois flottant	1.00	1.00
Effor 2	1.00	1.00
Route forestière "Le Verney"	1.00	1.00
Projet biodiversité	1.00	1.00
Route forestière "Le Cœur"	172'000.00	160'000.00
Revitalisation habitat du Tétras lyre	1.00	1.00
Fonds d'amortissements	-376'270.00	-376'270.00
Sous total	884'120.00	858'120.00

TOTAL DU BILAN **1'095'630.50** **1'062'329.60**

PASSIF

Libellé	31.12.2018	31.12.2019
Engagements courants		
Créanciers	80'000.00	80'305.70
Sous total	80'000.00	80'305.70
Dettes à moyen et long terme		
Municipalité - c/c	310'858.46	350'192.41
Sous total	310'858.46	350'192.41
Passifs transitoires		
Passifs transitoires	75'000.00	0.00
Sous total	75'000.00	0.00
Financements spéciaux		
Fonds de reboisement	522'601.98	526'795.88
Sous total	522'601.98	526'795.88
Passifs transitoires	0.00	0.00
Fortune au bilan		
Fortune au 01.01	131'451.61	107'170.06
Résultat exercice	-24'281.55	-2'134.45
Sous total	107'170.06	105'035.61

TOTAL DU BILAN **1'095'630.50** **1'062'329.60**

Tableau synoptique des crédits d'engagement utilisés et encore disponibles *(selon art. 30 Ofinco)*

Rien à signaler

Tableau des crédits complémentaires *(selon art. 30 Ofinco)*

Rien à signaler

Annexe *(selon art. 31 Ofinco)*

REGISTRE DES CAUTIONS ET AUTRES SURETES FOURNIES EN FAVEUR DE TIERS

Rien à signaler

Autres informations *(selon article 33 Ofinco)*

REGISTRE DES ENGAGEMENTS ET PARTICIPATIONS QUI N'APPARAISSENT PAS DANS LE COMPTE

Rien à signaler

CONTRATS DE LEASING

Rien à signaler

REGISTRE DES IMMEUBLES AVEC VALEUR D'ASSURANCE INCENDIE

Valeur d'assurance incendie des immeubles au 31.12.2019 CHF 4'335'100.—