



COMPTES 2021

Municipalité

&

Bourgeoisie

AUX CITOYENNES ET CITOYENS DE LIDDES

CONVOCAATION

Les assemblées primaire et bourgeoisiale sont convoquées le

Mardi 21 juin 2022 à 20h00
à la salle communale

Ordre du jour de l'assemblée primaire :


1. Approbation du procès-verbal de la dernière assemblée du 14.12.2021
2. Comptes 2021 de la Municipalité
 - 2.1. Présentation des comptes 2021
 - 2.2. Rapport de l'organe de révision
 - 2.3. Approbation des comptes 2021 de la Municipalité
3. Commission Intercommunale Retour des Concessions (CIR)
 - 3.1. Présentation
 - 3.2. Décision de principe droit de retour des concessions FMO
4. Plan directeur de la distribution de l'eau (PDDE)
 - 4.1. Présentation
5. Divers

Ordre du jour de l'assemblée bourgeoisiale :

1. Approbation du procès-verbal de la dernière assemblée du 14.12.2021
2. Comptes 2021 de la Bourgeoisie
 - 2.1. Présentation des comptes 2021
 - 2.2. Rapport de l'organe de révision
 - 2.3. Approbation des comptes 2021 de la Bourgeoisie
3. Divers

Le fascicule des comptes de la municipalité et de la bourgeoisie est à disposition des citoyens au bureau communal et sur le site de la commune
<https://www.liddes.ch/administration/fiscalite-comptes-et-budgets>.

MUNICIPALITE



COMMUNE DE

LIDDES

Municipalité - message introductif – compte 2021

Mesdames, Messieurs,

Conformément à la loi sur les communes du 5 février 2004, nous avons le plaisir de vous remettre, ci-après, la présentation du compte de l'exercice 2021.

Les recettes de fonctionnement s'élèvent à	Fr. 5'965'802.22
et les charges financières à	Fr. 5'032'964.64
Avec une marge d'autofinancement de	<u>Fr. 932'837.58</u>

A titre de comparaison, la marge d'autofinancement de l'année 2020 s'élevait à Fr. 1'214'150.98.

D'autre part, les investissements nets 2021 se montent à	Fr. 721'211.99
Ce qui laisse apparaître un excédent de financement de	Fr. 211'625.59
Avec des amortissements ordinaires de 10%	Fr. 497'235.99
Avec des amortissements complémentaires de	Fr. 222'000.—
Nous bouclons l'exercice avec un bénéfice de	Fr. 213'601.59

Quant à la dette nette par habitant au 31.12.2021, elle se monte à Fr. 350.—.

Les indicateurs financiers par rapport à l'exercice 2020 évoluent sur un critère, soit :

- Au niveau de la capacité d'autofinancement, nous perdons un point étant donné que durant les deux derniers exercices, elle se monte à 17.7%.

Les autres critères n'évoluent pas et sont considérés comme très bons au 31.12.2021.

Les recettes de fonctionnement sont supérieures au budget de 4.2%, tandis que les charges sont inférieures de 0.9% par rapport au budget. Il en résulte donc une marge d'autofinancement supérieure de Fr. 287'287.58 au budget et inférieure de Fr. 281'313.40 à l'année précédente.

Les principaux investissements bruts de l'année 2021 sont les suivants :

- L'aménagement des villages pour Fr. 257'650.30
- Le réseau d'eau potable pour Fr. 115'043.25 ainsi que le PDDE pour Fr. 33'710.10
- Le réseau d'égouts pour Fr. 77'729.— ainsi que la mise à niveau de la STEP de Martigny pour Fr. 50'000.—
- Le réseau électrique pour Fr. 151'068.75

Nous vous souhaitons une bonne lecture du compte 2021 et vous présentons, **Mesdames, Messieurs**, nos salutations les meilleures.

Liddes, mai 2022

Commune de Liddes
Stève Lattion
Président

Aperçu du compte administratif	Compte 2020	Budget 2021	Compte 2021
--------------------------------	----------------	----------------	----------------

Compte de fonctionnement

Résultat avant amortissements comptables				
Charges financières	- CHF	5'058'523.05	5'080'550.00	5'032'964.64
Revenus financiers	+ CHF	6'272'674.03	5'726'100.00	5'965'802.22
Marge d'autofinancement (négative)	= CHF	-	-	-
Marge d'autofinancement	= CHF	1'214'150.98	645'550.00	932'837.58
Résultat après amortissements comptables				
Marge d'autofinancement (négative)	- CHF	-	-	-
Marge d'autofinancement	+ CHF	1'214'150.98	645'550.00	932'837.58
Amortissements ordinaires	- CHF	546'290.75	667'000.00	497'235.99
Amortissements complémentaires	- CHF	600'000.00	-	222'000.00
Amortissement du découvert au bilan	- CHF	-	-	-
Excédent de charges	= CHF	-	21'450.00	-
Excédent de revenus	= CHF	67'860.23	-	213'601.59

Compte des investissements

Dépenses	+ CHF	922'524.90	1'332'000.00	918'982.99
Recettes	- CHF	140'235.15	66'000.00	197'771.00
Investissements nets	= CHF	782'289.75	1'266'000.00	721'211.99
Investissements nets (négatifs)	= CHF	-	-	-

Financement

Marge d'autofinancement (négative)	- CHF	-	-	-
Marge d'autofinancement	+ CHF	1'214'150.98	645'550.00	932'837.58
Investissements nets	- CHF	782'289.75	1'266'000.00	721'211.99
Investissements nets (négatifs)	+ CHF	-	-	-
Insuffisance de financement	= CHF	-	620'450.00	-
Excédent de financement	= CHF	431'861.23	-	211'625.59

Aperçu du compte annuel		Compte 2020		Budget 2021		Compte 2021	
Compte de fonctionnement		Charges	Revenus	Charges	Revenus	Charges	Revenus
Total des charges (amortissements inclus)	6'204'813.80		5'747'550.00		5'752'200.63		5'965'802.22
Total des revenus		6'272'674.03		5'726'100.00		5'965'802.22	
Excédent de revenus	67'860.23		-		213'601.59		
Excédent de charges		-		21'450.00			-
Total	6'272'674.03	6'272'674.03	5'747'550.00	5'747'550.00	5'965'802.22	5'965'802.22	
Compte des investissements		Dépenses	Recettes	Dépenses	Recettes	Dépenses	Recettes
Total des dépenses reportées au bilan	922'524.90		1'332'000.00		918'982.99		
Total des recettes reportées au bilan		140'235.15		66'000.00		197'771.00	
Investissements nets 3)		782'289.75		1'266'000.00		721'211.99	721'211.99
Total	922'524.90	922'524.90	1'332'000.00	1'332'000.00	918'982.99	918'982.99	
Financement							
Report des investissements nets	782'289.75		1'266'000.00		721'211.99		
Report des amortissements ordinaires du patrimoine administratif		546'290.75		667'000.00		497'235.99	
Report des amortissements complémentaires du patrimoine administratif		600'000.00		-		222'000.00	
Report des amortissements du découvert du bilan		-		-		-	
Excédent de revenus du compte de fonctionnement		67'860.23		-		213'601.59	
Excédent de charges du compte de fonctionnement	-		21'450.00		-		
Excédent de financement	431'861.23		-		211'625.59		
Insuffisance de financement		-		620'450.00			-
Total	1'214'150.98	1'214'150.98	1'287'450.00	1'287'450.00	932'837.58	932'837.58	
Modification du capital							
Report de l'excédent de financement		431'861.23		-		211'625.59	
Report de l'insuffisance de financement	-		620'450.00		-		
Report des dépenses d'investissement au bilan		922'524.90		1'332'000.00		918'982.99	
Report des recettes d'investissement au bilan	140'235.15		66'000.00		197'771.00		
Report des amortissements au bilan	1'146'290.75		667'000.00		719'235.99		
Augmentation de la fortune nette	67'860.23		-		213'601.59		
Diminution de la fortune nette		-		21'450.00			-
Total	1'354'386.13	1'354'386.13	1'353'450.00	1'353'450.00	1'130'608.58	1'130'608.58	

3) Remarque: si négatif = excédent de recettes du compte des investissements

Aperçu des indicateurs financiers

1. Degré d'autofinancement (I1)	2020	2021	Moyenne
(Autofinancement en pour cent de l'investissement net)	155.2%	129.3%	142.8%

Valeurs indicatives

$I1 \geq 100\%$	5 - très bien
$80\% \leq I1 < 100\%$	4 - bien
$60\% \leq I1 < 80\%$	3 - satisfaisant (à court terme)
$0\% \leq I1 < 60\%$	2 - insuffisant
$I1 < 0\%$	1 - très mauvais

NB : Si les investissements nets sont négatifs (recettes d'investissements supérieures aux dépenses d'investissements), le ratio n'a pas de valeur indicative et c'est pourquoi il n'est pas pris en compte dans le calcul de la moyenne.

2. Capacité d'autofinancement (I2)	2020	2021	Moyenne
(Autofinancement en pour cent des revenus financiers)	19.5%	15.7%	17.7%

Valeurs indicatives

$I2 \geq 20\%$	5 - très bien
$15\% \leq I2 < 20\%$	4 - bien
$8\% \leq I2 < 15\%$	3 - satisfaisant
$0\% \leq I2 < 8\%$	2 - insuffisant
$I2 < 0\%$	1 - très mauvais

3. Taux des amortissements ordinaires (I3)	2020	2021	Moyenne
(Amortissements ordinaires en % du PA à amortir)	10.1%	10.0%	10.1%

Valeurs indicatives

$I3 \geq 10\%$	5 - amort. suffisants
$8\% \leq I3 < 10\%$	4 - amort. moyens (à court terme)
$5\% \leq I3 < 8\%$	3 - amort. faibles
$2\% \leq I3 < 5\%$	2 - amort. insuffisants
$I3 < 2\%$	1 - amort. nettement insuffisants

3.2 Taux global des amortissements	2020	2021	Moyenne
(Amort. + solde compte fonct. en % du PA à amortir + découvert)	22.5%	18.8%	20.7%

4. Endettement net par habitant (I4)	2020	2021	Moyenne
(Dettes brutes moins PF réalisable par habitant)	662	350	503

Valeurs indicatives

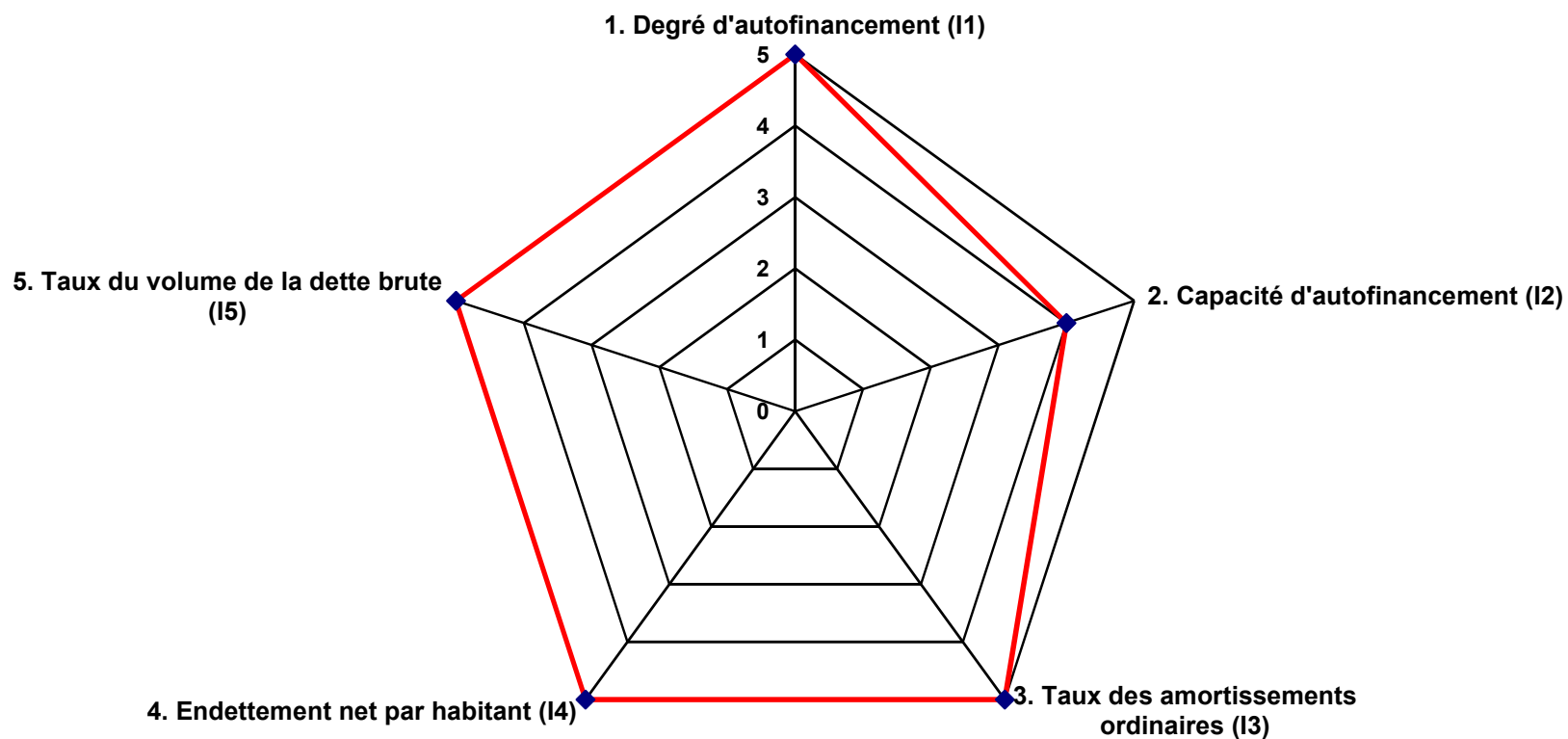
$I4 < 3'000$	5 - endettement faible
$3'000 \leq I4 < 5'000$	4 - endettement mesuré
$5'000 \leq I4 < 7'000$	3 - endettement important
$7'000 \leq I4 < 9'000$	2 - endettement très important
$I4 \geq 9'000$	1 - endettement excessif

5. Taux du volume de la dette brute (I5)	2020	2021	Moyenne
(Dette brute en % des revenus financiers)	115.8%	105.4%	110.7%

Valeurs indicatives

$I5 < 150\%$	5 - très bien
$150\% \leq I5 < 200\%$	4 - bien
$200\% \leq I5 < 250\%$	3 - satisfaisant
$250\% \leq I5 < 300\%$	2 - insuffisant
$I5 \geq 300\%$	1 - mauvais

Graphique des indicateurs - moyenne des années 2020 et 2021



Compte de fonctionnement selon les tâches	Compte 2020		Budget 2021		Compte 2021	
	Charges	Revenus	Charges	Revenus	Charges	Revenus
0 Administration générale	520'413.57	25'384.95	429'900.00	25'700.00	462'808.24	25'592.95
1 Sécurité publique	241'315.63	27'919.45	251'900.00	26'800.00	293'631.65	42'273.55
2 Enseignement et formation	866'931.24	36'927.65	741'300.00	34'400.00	657'022.29	39'937.80
3 Culture, loisirs et culte	188'868.30	13'300.00	180'200.00	13'000.00	251'905.98	13'400.00
4 Santé	233'634.15	-	146'600.00	-	199'487.75	-
5 Prévoyance sociale	300'578.78	89'529.15	304'300.00	62'350.00	323'628.71	63'227.50
6 Trafic	1'027'434.26	72'725.95	815'800.00	59'150.00	720'687.52	66'641.30
7 Protection et aménagement de l'environnement, yc eau, égouts, déchets	479'751.74	397'181.95	599'200.00	468'700.00	569'530.44	413'016.05
8 Economie publique, yc services industriels	2'132'545.03	2'590'049.88	2'074'500.00	2'271'000.00	2'117'890.25	1'832'736.34
9 Finances et impôts	213'341.10	3'019'655.05	203'850.00	2'765'000.00	155'607.80	3'468'976.73
Total des charges et des revenus	6'204'813.80	6'272'674.03	5'747'550.00	5'726'100.00	5'752'200.63	5'965'802.22
Excédent de charges		-		21'450.00		-
Excédent de revenus	67'860.23		-		213'601.59	

Compte de fonctionnement selon les natures

Compte 2020

Budget 2021

Compte 2021

	Charges	Revenus	Charges	Revenus	Charges	Revenus
30 Charges de personnel	858'905.10		937'200.00		886'786.30	
31 Biens, services et marchandises	2'485'382.69		2'428'700.00		2'371'804.50	
32 Intérêts passifs	83'762.65		79'000.00		62'096.15	
33 Amortissements	1'162'722.45		687'000.00		734'941.69	
34 Parts à des contributions sans affectation	8'808.75		10'000.00		7'715.00	
35 Dédommagements versés à des collectivités publiques	322'631.78		319'900.00		293'283.39	
36 Subventions accordées	1'234'728.63		1'241'400.00		1'350'856.19	
37 Subventions redistribuées	-		1'000.00		-	
38 Attributions aux financements spéciaux	464.35		-		1'910.01	
39 Imputations internes	47'407.40		43'350.00		42'807.40	
40 Impôts		1'905'461.90		1'652'000.00		2'358'387.78
41 Patentes et concessions		629'325.25		606'500.00		598'199.80
42 Revenus des biens		68'848.15		70'500.00		35'480.45
43 Contributions		3'070'031.22		2'726'750.00		2'347'591.65
44 Parts à des recettes et contributions sans affectation		414'876.40		436'500.00		474'869.95
45 Restitutions de collectivités publiques		6'593.15		4'900.00		5'964.45
46 Subventions		125'834.40		115'900.00		102'408.10
47 Subventions à redistribuer		-		1'000.00		-
48 Prélèvements sur les financements spéciaux		4'296.16		68'700.00		92.64
49 Imputations internes		47'407.40		43'350.00		42'807.40
Total des charges et des revenus	6'204'813.80	6'272'674.03	5'747'550.00	5'726'100.00	5'752'200.63	5'965'802.22
Excédent de charges		-		21'450.00		-
Excédent de revenus	67'860.23		-		213'601.59	

Commune de Liddes Comptes 2021 Compte de fonctionnement

		Comptes 2021		Budget 2021		Comptes 2020	
		Charges	Revenus	Charges	Revenus	Charges	Revenus
0	Administration Générale	462'808.24	25'592.95	429'900.00	25'700.00	520'413.57	25'384.95
01	Législatif et exécutif	173'609.60	0.00	151'300.00	0.00	168'381.30	0.00
011	Législatif	9'839.70	0.00	11'000.00	0.00	8'003.40	0.00
011.30	Charges de personnel	6'424.30	0.00	7'500.00	0.00	4'274.90	0.00
011.300.01	Bureau de vote et élections	5'909.15	0.00	7'000.00	0.00	3'908.10	0.00
011.303.00	Cotisations AVS-AC-AI-APG	237.50	0.00	200.00	0.00	152.45	0.00
011.303.01	Cotisations CIVAF	100.95	0.00	100.00	0.00	64.40	0.00
011.304.00	Cotisations LPP	117.60	0.00	100.00	0.00	96.95	0.00
011.305.00	Cotisations maladie-accident	59.10	0.00	100.00	0.00	53.00	0.00
011.31	Biens et Services	3'415.40	0.00	3'500.00	0.00	3'728.50	0.00
011.310.00	Matériel et frais du bureau de vote	3'223.90	0.00	3'000.00	0.00	3'448.50	0.00
011.317.00	Frais de représentation	191.50	0.00	500.00	0.00	280.00	0.00
012	Exécutif	163'769.90	0.00	140'300.00	0.00	160'377.90	0.00
012.30	Charges de personnel	95'941.65	0.00	83'300.00	0.00	103'843.75	0.00
012.300.00	Autorités et commissions	81'639.30	0.00	71'000.00	0.00	74'961.00	0.00
012.303.00	Cotisations AVS-AC-AI-APG	4'872.80	0.00	4'300.00	0.00	4'687.05	0.00
012.303.01	Cotisations CIVAF	2'067.35	0.00	2'000.00	0.00	1'997.50	0.00
012.304.00	Cotisations LPP	5'576.95	0.00	4'500.00	0.00	5'359.40	0.00
012.305.00	Cotisations maladie-accident	1'785.25	0.00	1'500.00	0.00	1'838.80	0.00
012.309.00	Sortie du conseil	0.00	0.00	0.00	0.00	15'000.00	0.00
012.31	Biens, services et marchandises	67'828.25	0.00	57'000.00	0.00	56'534.15	0.00
012.317.00	Frais de déplacements	10'541.35	0.00	12'000.00	0.00	11'403.60	0.00
012.318.00	Honoraires fiduciaire	57'286.90	0.00	45'000.00	0.00	45'130.55	0.00
02	Administration Générale	234'120.64	21'932.95	226'300.00	21'700.00	216'838.89	21'749.55
029	Admin. générale et divers	234'120.64	21'932.95	226'300.00	21'700.00	216'838.89	21'749.55
029.30	Charges de personnel	136'858.45	0.00	132'300.00	0.00	134'056.85	0.00
029.301.00	Personnel administratif	111'896.20	0.00	110'000.00	0.00	109'810.35	0.00
029.303.00	Cotisations AVS-AC-AI-APG	7'385.40	0.00	7'100.00	0.00	7'220.50	0.00
029.303.01	Cotisations CIVAF	3'132.20	0.00	3'200.00	0.00	3'074.90	0.00
029.304.00	Cotisations LPP	11'240.00	0.00	8'500.00	0.00	10'803.10	0.00
029.305.00	Cotisations maladie-accident	3'204.65	0.00	3'500.00	0.00	3'148.00	0.00
029.31	Biens et services	92'795.68	0.00	88'000.00	0.00	79'088.79	0.00
029.310.00	Fournitures de bureau et imprimés	5'696.95	0.00	10'000.00	0.00	10'447.95	0.00
029.311.10	Informatique et maintenance	38'934.85	0.00	30'000.00	0.00	29'883.40	0.00
029.317.00	Frais de représentation, déplacements	14'886.63	0.00	15'000.00	0.00	4'878.80	0.00
029.318.10	Frais d'encaissements	0.00	0.00	500.00	0.00	0.00	0.00
029.318.20	Frais de ports et de CCP	7'366.57	0.00	7'000.00	0.00	7'166.48	0.00
029.318.21	Frais bancaires et frais d'émission	412.48	0.00	500.00	0.00	408.81	0.00
029.318.30	Frais de téléphone	3'025.25	0.00	3'500.00	0.00	3'051.55	0.00
029.318.40	Cotisations assurance RC + PJ	9'968.20	0.00	10'000.00	0.00	10'459.25	0.00
029.318.50	Frais juridiques	6'079.75	0.00	1'500.00	0.00	826.30	0.00
029.319.02	Associations régionales	6'425.00	0.00	10'000.00	0.00	11'966.25	0.00
029.33	Amortissements	4'466.51	0.00	6'000.00	0.00	3'693.25	0.00
029.331.00	Amortissements comptables ordinaires	4'466.51	0.00	6'000.00	0.00	3'693.25	0.00
029.43	Contributions de tiers	0.00	5'932.95	0.00	5'700.00	0.00	5'749.55
029.431.01	Emoluments adm. divers	0.00	481.00	0.00	500.00	0.00	477.00
029.431.20	Contribution pour agent AVS	0.00	3'751.95	0.00	3'500.00	0.00	3'572.55
029.431.30	Contribution pour administration STIL SA	0.00	1'700.00	0.00	1'700.00	0.00	1'700.00
029.45	Participations de collect. publiques	0.00	3'000.00	0.00	3'000.00	0.00	3'000.00
029.452.30	Participation de la Bourgeoisie	0.00	3'000.00	0.00	3'000.00	0.00	3'000.00
029.49	Imputations internes	0.00	13'000.00	0.00	13'000.00	0.00	13'000.00
029.490.00	Part. des services aux frais d'adm.	0.00	13'000.00	0.00	13'000.00	0.00	13'000.00
09	Bâtiments administratifs	55'078.00	3'660.00	52'300.00	4'000.00	135'193.38	3'635.40
090	Bâtiments administratifs	55'078.00	3'660.00	52'300.00	4'000.00	135'193.38	3'635.40
090.30	Charges de personnel	26'597.10	0.00	20'300.00	0.00	25'907.00	0.00
090.301.01	Personnel d'exploitation	22'960.30	0.00	18'000.00	0.00	22'240.00	0.00
090.303.00	Cotisations AVS-AC-AI-APG	1'515.40	0.00	1'000.00	0.00	1'462.15	0.00
090.303.01	Cotisations CIVAF	643.35	0.00	500.00	0.00	621.95	0.00
090.304.00	Cotisations LPP	806.50	0.00	300.00	0.00	933.50	0.00
090.305.00	Cotisations maladie-accident	671.55	0.00	500.00	0.00	649.40	0.00
090.31	Biens et services	23'477.90	0.00	27'000.00	0.00	104'286.38	0.00

Commune de Liddes Comptes 2021 Compte de fonctionnement

		Comptes 2021		Budget 2021		Comptes 2020	
		Charges	Revenus	Charges	Revenus	Charges	Revenus
090.312.00	Electricité et taxes des bât. communaux	9'424.40	0.00	12'000.00	0.00	8'150.65	0.00
090.313.00	Produits de nettoyage et d'entretien	2'145.25	0.00	1'500.00	0.00	2'301.85	0.00
090.314.00	Entretien des immeubles	7'066.55	0.00	10'000.00	0.00	90'439.08	0.00
090.315.00	Entretien du mobilier	1'456.10	0.00	0.00	0.00	0.00	0.00
090.318.40	Assurances	3'385.60	0.00	3'500.00	0.00	3'394.80	0.00
090.33	Amortissements	5'003.00	0.00	5'000.00	0.00	5'000.00	0.00
090.331.00	Amortissements comptables ordinaires	5'003.00	0.00	5'000.00	0.00	5'000.00	0.00
090.42	Revenus des biens	0.00	3'660.00	0.00	4'000.00	0.00	3'635.40
090.427.10	Location des bâtiments et terrains	0.00	3'660.00	0.00	4'000.00	0.00	3'635.40
1	Sécurité publique	293'631.65	42'273.55	251'900.00	26'800.00	241'315.63	27'919.45
10	Protection juridique	86'331.10	27'230.40	39'700.00	16'500.00	35'615.30	18'254.15
100	Cadastre, poids et mesures	82'289.00	18'091.50	35'700.00	7'000.00	32'662.35	11'608.90
100.30	Charges de personnel	10'047.40	0.00	9'500.00	0.00	8'976.95	0.00
100.301.10	Personnel admin. et d'exploitation	9'033.40	0.00	8'500.00	0.00	8'074.95	0.00
100.303.00	Cotisations AVS-AC-AI-APG	596.25	0.00	500.00	0.00	530.90	0.00
100.303.01	Cotisations CIVAF	252.60	0.00	300.00	0.00	226.30	0.00
100.305.00	Cotisations maladie-accident	165.15	0.00	200.00	0.00	144.80	0.00
100.31	Biens et services	12'386.80	0.00	6'200.00	0.00	5'702.85	0.00
100.310.00	Fournitures de bureau et imprimés	200.00	0.00	200.00	0.00	200.00	0.00
100.318.32	Conservation du cadastre	12'186.80	0.00	6'000.00	0.00	5'502.85	0.00
100.33	Amortissements	29'000.00	0.00	4'000.00	0.00	3'573.55	0.00
100.331.00	Amortissements comptables	4'000.00	0.00	4'000.00	0.00	3'573.55	0.00
100.332.00	Amortissements complémentaires	25'000.00	0.00	0.00	0.00	0.00	0.00
100.352	Participations - Contributions	794.00	0.00	1'000.00	0.00	759.00	0.00
100.352.00	Participation frais registre foncier	794.00	0.00	1'000.00	0.00	759.00	0.00
100.36	Subventions accordées	30'060.80	0.00	15'000.00	0.00	13'650.00	0.00
100.361.00	Mensuration officielle	30'060.80	0.00	15'000.00	0.00	13'650.00	0.00
100.43	Contributions de tiers	0.00	18'091.50	0.00	7'000.00	0.00	11'608.90
100.431.00	Emoluments administratifs	0.00	6'223.00	0.00	5'000.00	0.00	6'864.00
100.431.30	Contributions tiers frais implantation	0.00	11'868.50	0.00	2'000.00	0.00	4'744.90
101	Justice divers	0.00	190.00	0.00	1'500.00	0.00	460.00
101.41	Patentes et concessions	0.00	190.00	0.00	1'500.00	0.00	460.00
101.410.00	Patentes organ., foires, marchés, manif.	0.00	40.00	0.00	500.00	0.00	60.00
101.410.20	Patentes pour vente boissons alcooliques	0.00	150.00	0.00	1'000.00	0.00	400.00
102	Contrôle de l'habitant et des étrangers	4'042.10	8'948.90	4'000.00	8'000.00	2'952.95	6'185.25
102.31	Biens et Services	4'042.10	0.00	4'000.00	0.00	2'952.95	0.00
102.310.00	Passeports - cartes d'identités	2'589.60	0.00	2'500.00	0.00	1'603.20	0.00
102.310.01	Permis de séjour	1'452.50	0.00	1'500.00	0.00	1'349.75	0.00
102.43	Contributions de tiers	0.00	8'948.90	0.00	8'000.00	0.00	6'185.25
102.431.05	Emoluments administratifs	0.00	6'364.90	0.00	5'000.00	0.00	3'923.75
102.431.07	Permis de séjour	0.00	2'584.00	0.00	3'000.00	0.00	2'261.50
11	Police	25'461.65	0.00	28'500.00	300.00	38'506.80	200.00
113	Service de police	25'461.65	0.00	28'500.00	300.00	38'506.80	200.00
113.30	Charges de personnel	3'100.45	0.00	2'600.00	0.00	5'459.70	0.00
113.300.00	Personnel d'exploitation	2'612.55	0.00	2'000.00	0.00	4'588.90	0.00
113.303.00	Cotisations AVS-AC-AI-APG	172.50	0.00	200.00	0.00	301.65	0.00
113.303.01	Cotisations CIVAF	73.05	0.00	100.00	0.00	128.30	0.00
113.304.00	Cotisations LPP	165.90	0.00	200.00	0.00	306.85	0.00
113.305.00	Cotisations maladie-accident	76.45	0.00	100.00	0.00	134.00	0.00
113.31	Biens et Services	2'130.40	0.00	0.00	0.00	2'077.10	0.00
113.317.00	Frais de déplacements	830.40	0.00	0.00	0.00	777.10	0.00
113.318.00	Service de fourrière	1'300.00	0.00	0.00	0.00	1'300.00	0.00
113.35	Participations collectivités publiques	20'230.80	0.00	25'900.00	0.00	30'970.00	0.00
113.351.00	Réseau de radiocommunication Polycom	834.55	0.00	900.00	0.00	800.00	0.00
113.352.00	Participation police externe	19'396.25	0.00	25'000.00	0.00	30'170.00	0.00
113.43	Contributions de tiers	0.00	0.00	0.00	300.00	0.00	200.00
113.434.00	Emoluments administratifs	0.00	0.00	0.00	200.00	0.00	0.00
113.437.00	Amendes de police	0.00	0.00	0.00	100.00	0.00	200.00
12	Justice	19'814.35	0.00	20'000.00	0.00	21'728.48	0.00

Commune de Liddes Comptes 2021 Compte de fonctionnement

		Comptes 2021		Budget 2021		Comptes 2020	
		Charges	Revenus	Charges	Revenus	Charges	Revenus
120	Juge de commune, chambre pupillaire	2'701.10	0.00	4'000.00	0.00	3'797.65	0.00
120.30	Charges de personnel	1'500.00	0.00	2'000.00	0.00	2'333.05	0.00
120.300.20	Juge et commissions	1'500.00	0.00	2'000.00	0.00	2'333.05	0.00
120.31	Biens et services	0.00	0.00	500.00	0.00	250.00	0.00
120.319.00	Association cantonale Juge-VS	0.00	0.00	500.00	0.00	250.00	0.00
120.33	Amortissements	1.00	0.00	0.00	0.00	0.00	0.00
120.331.00	Amortissements comptables PA	1.00	0.00	0.00	0.00	0.00	0.00
120.35	Participations collectivités publiques	1'200.10	0.00	1'500.00	0.00	1'214.60	0.00
120.352.00	Participation office du ministère public	840.60	0.00	1'000.00	0.00	813.30	0.00
120.352.02	Participation tribunal de l'Entremont	359.50	0.00	500.00	0.00	401.30	0.00
122	Chambre pupillaire et tutélaire	17'113.25	0.00	16'000.00	0.00	17'930.83	0.00
122.35	Participations collectivités publiques	17'113.25	0.00	16'000.00	0.00	17'930.83	0.00
122.352.00	Participation APEA d'Entremont	17'113.25	0.00	16'000.00	0.00	17'930.83	0.00
14	Police du feu	143'011.45	15'043.15	144'300.00	10'000.00	118'703.95	9'465.30
140	Police du feu	113'440.90	15'043.15	113'500.00	10'000.00	112'342.15	9'465.30
140.30	Charges de personnel	7'366.20	0.00	5'900.00	0.00	3'950.70	0.00
140.301.07	Personnel d'exploitation	6'463.90	0.00	5'000.00	0.00	3'494.35	0.00
140.303.00	Cotisations AVS-AC-AI-APG	426.65	0.00	400.00	0.00	229.80	0.00
140.303.01	Cotisations CIVAF	180.95	0.00	200.00	0.00	98.00	0.00
140.304.00	Cotisations LPP	199.85	0.00	200.00	0.00	86.85	0.00
140.305.00	Cotisations maladie-accident	94.85	0.00	100.00	0.00	41.70	0.00
140.31	Biens et services	18'929.90	0.00	15'600.00	0.00	11'794.45	0.00
140.314.00	Matériel de lutte contre l'incendie	500.00	0.00	500.00	0.00	500.00	0.00
140.315.00	Frais de véhicules	263.30	0.00	100.00	0.00	250.70	0.00
140.318.00	Assurances	1'969.40	0.00	2'500.00	0.00	2'311.80	0.00
140.318.01	Frais d'interventions sur commune	4'430.00	0.00	1'000.00	0.00	823.00	0.00
140.318.42	Secours régional Entremont	4'372.75	0.00	2'500.00	0.00	2'548.30	0.00
140.319.02	Divers	7'394.45	0.00	9'000.00	0.00	5'360.65	0.00
140.33	Amortissements	14'100.80	0.00	11'000.00	0.00	8'360.00	0.00
140.331.00	Amortissements comptables ordinaires	14'100.80	0.00	11'000.00	0.00	8'360.00	0.00
140.35	Participations à des collect. publiques	73'044.00	0.00	81'000.00	0.00	88'237.00	0.00
140.352.01	Participations CSI Haut-Entremont	68'044.00	0.00	76'000.00	0.00	83'237.00	0.00
140.352.10	Assistance Air-Glacières	5'000.00	0.00	5'000.00	0.00	5'000.00	0.00
140.43	Contributions de tiers	0.00	15'043.15	0.00	10'000.00	0.00	9'465.30
140.430.00	Taxes exemption et amendes service feu	0.00	8'357.15	0.00	8'500.00	0.00	7'338.30
140.430.01	Taxe du feu (étrangers)	0.00	963.00	0.00	500.00	0.00	1'055.00
140.436.10	Contrib. tiers frais d'intervention	0.00	5'723.00	0.00	1'000.00	0.00	1'072.00
147	Etat-major régional	29'570.55	0.00	30'800.00	0.00	6'361.80	0.00
147.351.00	Etat-major régional d'Entremont	7'319.55	0.00	9'800.00	0.00	6'361.80	0.00
147.351.01	Service de sécurité régional	22'251.00	0.00	21'000.00	0.00	0.00	0.00
15	Défense nationale militaire	8'102.50	0.00	8'200.00	0.00	14'821.50	0.00
150	Administration	8'102.50	0.00	8'200.00	0.00	14'821.50	0.00
150.33	Amortissements	7'000.00	0.00	7'000.00	0.00	8'000.00	0.00
150.331.00	Amortissements comptables ordinaires	7'000.00	0.00	7'000.00	0.00	8'000.00	0.00
150.35	Participations collectivités publiques	1'102.50	0.00	1'200.00	0.00	6'821.50	0.00
150.352.00	Participation stand de tir du Mont-Brun	1'102.50	0.00	1'200.00	0.00	6'821.50	0.00
16	Protection de la population et des biens	10'910.60	0.00	11'200.00	0.00	11'939.60	0.00
160	Protection civile	10'910.60	0.00	11'200.00	0.00	11'939.60	0.00
160.31	Biens et services	4'909.60	0.00	5'200.00	0.00	4'939.60	0.00
160.312.00	Electricité, eau de l'abri PC	4'805.20	0.00	5'000.00	0.00	4'646.95	0.00
160.314.00	Entretien des immeubles	0.00	0.00	0.00	0.00	141.00	0.00
160.318.00	Système d'alarme à la populat. POLYALERT	104.40	0.00	200.00	0.00	151.65	0.00
160.33	Amortissements	6'001.00	0.00	6'000.00	0.00	7'000.00	0.00
160.331.00	Amortissements comptables ordinaires	6'001.00	0.00	6'000.00	0.00	7'000.00	0.00
2	Enseignement et formation	657'022.29	39'937.80	741'300.00	34'400.00	866'931.24	36'927.65

Commune de Liddes Comptes 2021 Compte de fonctionnement

		Comptes 2021		Budget 2021		Comptes 2020	
		Charges	Revenus	Charges	Revenus	Charges	Revenus
20	Jardins d'enfants	28'239.95	0.00	39'000.00	0.00	27'147.55	0.00
200	Jardins d'enfants	28'239.95	0.00	39'000.00	0.00	27'147.55	0.00
200.35	Participations collectivités publiques	28'239.95	0.00	39'000.00	0.00	27'147.55	0.00
200.352.00	Particip. à la structure d'accueil ERVEO	28'239.95	0.00	39'000.00	0.00	27'147.55	0.00
21	Ecole publique obligatoire	602'708.64	29'032.55	677'200.00	23'300.00	812'181.69	23'904.10
210	Ecole primaire	359'227.59	23'344.40	417'100.00	16'700.00	435'914.29	17'575.85
210.30	Charges de personnel	122'583.55	0.00	122'200.00	0.00	117'100.00	0.00
210.300.03	Commission scolaire	2'205.00	0.00	2'000.00	0.00	1'662.50	0.00
210.301.04	Personnel admin. et d'exploitation	99'612.90	0.00	100'000.00	0.00	95'487.00	0.00
210.303.00	Cotisations AVS-AC-AI-APG	6'586.70	0.00	6'300.00	0.00	6'322.30	0.00
210.303.01	Cotisations CIVAF	2'793.05	0.00	3'000.00	0.00	2'693.20	0.00
210.304.00	Cotisations LPP	8'555.90	0.00	8'000.00	0.00	8'214.85	0.00
210.305.00	Cotisations maladie-accident	2'630.00	0.00	2'400.00	0.00	2'580.15	0.00
210.309.00	Cours de conduite	200.00	0.00	500.00	0.00	140.00	0.00
210.31	Biens et services	91'303.86	0.00	107'000.00	0.00	65'771.44	0.00
210.310.01	Fournitures, matériel et inform scolaire	17'212.01	0.00	20'000.00	0.00	17'991.69	0.00
210.312.00	Electricité et taxes du centre scolaire	20'931.05	0.00	20'000.00	0.00	18'701.20	0.00
210.313.00	Produits de nettoyage et conciergerie	4'941.60	0.00	8'000.00	0.00	8'937.95	0.00
210.314.00	Entretien du bâtiment d'école	30'417.55	0.00	40'000.00	0.00	8'172.65	0.00
210.315.00	Entretien du mobilier	0.00	0.00	0.00	0.00	414.65	0.00
210.318.10	Transport des élèves écoles primaires	7'677.35	0.00	8'000.00	0.00	5'527.00	0.00
210.318.40	Assurances	4'899.30	0.00	6'000.00	0.00	5'704.30	0.00
210.318.41	Activités sportives scolaires	5'225.00	0.00	5'000.00	0.00	322.00	0.00
210.33	Amortissements	16'162.48	0.00	44'000.00	0.00	128'000.00	0.00
210.331.00	Amortissements comptables ordinaires	16'162.48	0.00	44'000.00	0.00	28'000.00	0.00
210.332.00	Amortissements complémentaires PA	0.00	0.00	0.00	0.00	100'000.00	0.00
210.35	Participations à des collectivités publ.	4'475.30	0.00	4'500.00	0.00	4'370.85	0.00
210.352.00	Participation à la direction des écoles	4'475.30	0.00	4'500.00	0.00	4'370.85	0.00
210.36	Subventions accordées	124'702.40	0.00	139'400.00	0.00	120'672.00	0.00
210.361.00	Contribution communale élèves EE et EP	121'892.40	0.00	136'000.00	0.00	117'952.00	0.00
210.366.00	Gratuité de l'école et matériel scolaire	2'810.00	0.00	3'400.00	0.00	2'720.00	0.00
210.42	Revenus des biens	0.00	9'971.25	0.00	11'000.00	0.00	10'361.25
210.427.00	Produits des locations	0.00	9'971.25	0.00	11'000.00	0.00	10'361.25
210.43	Contributions de tiers	0.00	5'105.65	0.00	0.00	0.00	0.00
210.436.00	APG récupérées	0.00	5'105.65	0.00	0.00	0.00	0.00
210.45	Participation de collectivités publiques	0.00	2'069.85	0.00	1'000.00	0.00	2'698.55
210.450.00	Part Bg-St-Pierre - matériel scolaire	0.00	2'069.85	0.00	1'000.00	0.00	2'698.55
210.46	Subventions acquises	0.00	6'197.65	0.00	4'700.00	0.00	4'516.05
210.461.00	Participation du canton gratuité école	0.00	4'140.00	0.00	3'700.00	0.00	3'420.00
210.461.90	Subventions pour le matériel scolaire	0.00	1'022.65	0.00	1'000.00	0.00	1'096.05
210.461.91	Subventions diverses	0.00	1'035.00	0.00	0.00	0.00	0.00
211	Cycle d'orientation	236'784.75	2'340.00	251'100.00	2'100.00	368'087.40	2'250.00
211.31	Biens et services	18'486.00	0.00	20'000.00	0.00	18'080.00	0.00
211.318.10	Transports des élèves du CO	18'486.00	0.00	20'000.00	0.00	18'080.00	0.00
211.32	Intérêts passifs	4'338.35	0.00	10'000.00	0.00	6'266.35	0.00
211.323.00	Intérêts passifs ERVEO	4'338.35	0.00	10'000.00	0.00	6'266.35	0.00
211.33	Amortissements	21'000.00	0.00	30'000.00	0.00	133'000.00	0.00
211.331.00	Amortissements comptables	21'000.00	0.00	30'000.00	0.00	33'000.00	0.00
211.332.00	Amortissements complémentaires PA	0.00	0.00	0.00	0.00	100'000.00	0.00
211.35	Participations à des collectivités publi	94'495.40	0.00	103'000.00	0.00	125'603.05	0.00
211.352.25	Centre scolaire intercommunal CO	94'495.40	0.00	103'000.00	0.00	125'603.05	0.00
211.36	Subventions accordées	98'465.00	0.00	88'100.00	0.00	85'138.00	0.00
211.361.00	Contribution communale élèves CO	96'125.00	0.00	86'000.00	0.00	82'888.00	0.00
211.366.00	Gratuité de l'école et matériel scolaire	2'340.00	0.00	2'100.00	0.00	2'250.00	0.00
211.46	Subventions acquises	0.00	2'340.00	0.00	2'100.00	0.00	2'250.00
211.461.00	Participation du canton gratuité école	0.00	2'340.00	0.00	2'100.00	0.00	2'250.00
213	Ecoles secondaires, degré supérieur	6'696.30	3'348.15	9'000.00	4'500.00	8'180.00	4'078.25
213.36	Subventions accordées	6'696.30	0.00	9'000.00	0.00	8'180.00	0.00
213.364.00	Frais de transport du 2ème degré général	6'696.30	0.00	9'000.00	0.00	8'180.00	0.00
213.46	Subventions acquises	0.00	3'348.15	0.00	4'500.00	0.00	4'078.25
213.461.00	Subventions canton. frais de transports	0.00	3'348.15	0.00	4'500.00	0.00	4'078.25

Commune de Liddes Comptes 2021 Compte de fonctionnement

		Comptes 2021		Budget 2021		Comptes 2020	
		Charges	Revenus	Charges	Revenus	Charges	Revenus
22	Ecoles spécialisées	5'902.00	0.00	5'100.00	0.00	3'483.90	0.00
220	Ecoles spécialisées	5'902.00	0.00	5'100.00	0.00	3'483.90	0.00
220.36	Subventions accordées	5'902.00	0.00	5'100.00	0.00	3'483.90	0.00
220.361.01	Participation transport élèves handicap	5'902.00	0.00	5'100.00	0.00	3'483.90	0.00
23	Formation professionnelle	20'171.70	10'905.25	20'000.00	11'100.00	24'118.10	13'023.55
230	Formation professionnelle	750.00	0.00	1'000.00	0.00	900.00	0.00
230.36	Subventions accordées	750.00	0.00	1'000.00	0.00	900.00	0.00
230.366.34	Répartition aux apprentis	750.00	0.00	1'000.00	0.00	900.00	0.00
239	Formation professionnelle	19'421.70	10'905.25	19'000.00	11'100.00	23'218.10	13'023.55
239.31	Biens et services	810.00	0.00	1'000.00	0.00	2'655.00	0.00
239.318.00	Cours d'appui apprentis	810.00	0.00	1'000.00	0.00	2'655.00	0.00
239.36	Subventions accordées	18'611.70	0.00	18'000.00	0.00	20'563.10	0.00
239.364.00	Frais d'itinéraires des apprentis	18'405.50	0.00	18'000.00	0.00	20'563.10	0.00
239.365.00	Contribution fds cantonal FCFA	206.20	0.00	0.00	0.00	0.00	0.00
239.46	Subventions acquises	0.00	9'405.25	0.00	9'600.00	0.00	11'523.55
239.461.00	Participation cours d'appui apprentis	0.00	202.50	0.00	600.00	0.00	1'242.00
239.461.01	Participation canton transp. apprentis	0.00	9'202.75	0.00	9'000.00	0.00	10'281.55
239.49	Imputations internes	0.00	1'500.00	0.00	1'500.00	0.00	1'500.00
239.490.00	Intérêts du fonds des écoles	0.00	500.00	0.00	500.00	0.00	500.00
239.490.01	Intérêts du fonds des apprentis	0.00	1'000.00	0.00	1'000.00	0.00	1'000.00
3	Culture, loisirs et culte	251'905.98	13'400.00	180'200.00	13'000.00	188'868.30	13'300.00
30	Encouragement à la culture	48'426.90	13'400.00	47'500.00	13'000.00	35'087.00	13'300.00
303	Sociétés locales	13'100.00	13'400.00	14'000.00	13'000.00	13'700.00	13'300.00
303.36	Subventions accordées	13'100.00	0.00	14'000.00	0.00	13'700.00	0.00
303.365.10	Subventions aux sociétés culturelles	13'100.00	0.00	14'000.00	0.00	13'700.00	0.00
303.43	Contributions de tiers	0.00	13'400.00	0.00	13'000.00	0.00	13'300.00
303.434.00	Droit d'utilisation du Télé réseau	0.00	13'400.00	0.00	13'000.00	0.00	13'300.00
309	Autres tâches culturelles	35'326.90	0.00	33'500.00	0.00	21'387.00	0.00
309.30	Charges de personnel	2'527.10	0.00	1'200.00	0.00	459.30	0.00
309.301.04	Personnel admin. et d'exploitation	2'310.00	0.00	1'000.00	0.00	420.00	0.00
309.303.00	Cotisations AVS-AC-AI-APG	152.45	0.00	100.00	0.00	27.65	0.00
309.303.01	Cotisations CIVAF	64.65	0.00	100.00	0.00	11.65	0.00
309.31	Biens et services	7'000.00	0.00	5'300.00	0.00	53.00	0.00
309.318.36	Activités culturelles	7'000.00	0.00	5'000.00	0.00	0.00	0.00
309.319.00	Messages aux parents 1ère année	0.00	0.00	300.00	0.00	53.00	0.00
309.36	Subventions accordées	25'799.80	0.00	27'000.00	0.00	20'874.70	0.00
309.364.00	Subventions animatrice socioculturelle	16'804.70	0.00	18'000.00	0.00	13'473.70	0.00
309.364.05	Subventions au CREPA	8'995.10	0.00	9'000.00	0.00	7'401.00	0.00
310	Monuments historiques	66'657.65	0.00	0.00	0.00	31'000.00	0.00
310.365.00	Subventions accordées four banal Chenez	0.00	0.00	0.00	0.00	31'000.00	0.00
310.365.01	Subventions accordées Espace culturel	66'657.65	0.00	0.00	0.00	0.00	0.00
34	Sports	22'690.00	0.00	29'000.00	0.00	23'603.00	0.00
340	Sports	22'690.00	0.00	29'000.00	0.00	23'603.00	0.00
340.36	Subventions accordées	22'690.00	0.00	29'000.00	0.00	23'603.00	0.00
340.365.11	Subventions aux sociétés sportives	14'000.00	0.00	14'000.00	0.00	14'000.00	0.00
340.366.00	Subventions Pass St-Bernard	8'690.00	0.00	15'000.00	0.00	9'603.00	0.00
35	Autres loisirs	2'000.00	0.00	2'000.00	0.00	2'000.00	0.00
350.33	Amortissements	2'000.00	0.00	2'000.00	0.00	2'000.00	0.00
350.331.00	Amortissements comptables	2'000.00	0.00	2'000.00	0.00	2'000.00	0.00
39	Eglises	112'131.43	0.00	101'700.00	0.00	97'178.30	0.00

Commune de Liddes Comptes 2021 Compte de fonctionnement

		Comptes 2021		Budget 2021		Comptes 2020	
		Charges	Revenus	Charges	Revenus	Charges	Revenus
390	Eglise catholique romaine	107'346.43	0.00	100'200.00	0.00	95'792.20	0.00
390.30	Charges de personnel	86.30	0.00	1'200.00	0.00	466.75	0.00
390.300.00	Autorités et commissions	78.75	0.00	1'000.00	0.00	420.00	0.00
390.303.00	Cotisations AVS-AC-AI-APG	5.20	0.00	100.00	0.00	27.60	0.00
390.303.01	Cotisations CIVAF	2.35	0.00	100.00	0.00	11.65	0.00
390.305.00	Cotisations maladie-accident	0.00	0.00	0.00	0.00	7.50	0.00
390.33	Amortissements	10'003.00	0.00	1'000.00	0.00	2'000.00	0.00
390.331.00	Amortissements comptables	1'003.00	0.00	1'000.00	0.00	2'000.00	0.00
390.332.00	Amortissements complémentaires	9'000.00	0.00	0.00	0.00	0.00	0.00
390.36	Subventions accordées	97'257.13	0.00	98'000.00	0.00	93'325.45	0.00
390.362.28	Contribution à la paroisse	97'257.13	0.00	98'000.00	0.00	93'325.45	0.00
391	Eglise réformée évangélique	4'785.00	0.00	1'500.00	0.00	1'386.10	0.00
391.36	Subventions accordées	4'785.00	0.00	1'500.00	0.00	1'386.10	0.00
391.362.29	Contributions à l'église réformée	4'785.00	0.00	1'500.00	0.00	1'386.10	0.00
4	Santé	199'487.75	0.00	146'600.00	0.00	233'634.15	0.00
44	Centre médico-social régional	92'771.60	0.00	60'000.00	0.00	55'561.40	0.00
440	Centre médico-social régional	92'771.60	0.00	60'000.00	0.00	55'561.40	0.00
440.33	Amortissements	22'126.65	0.00	2'000.00	0.00	2'639.65	0.00
440.331.00	Amortissements comptables ordinaires	22'126.65	0.00	2'000.00	0.00	2'639.65	0.00
440.36	Subventions accordées	70'644.95	0.00	58'000.00	0.00	52'921.75	0.00
440.362.00	Subventions au Centre Médico-social	70'644.95	0.00	58'000.00	0.00	52'921.75	0.00
46	Service médical des écoles	12'401.45	0.00	16'000.00	0.00	17'225.60	0.00
460	Prophylaxie dentaire	12'401.45	0.00	16'000.00	0.00	17'225.60	0.00
460.36	Subventions accordées	12'401.45	0.00	16'000.00	0.00	17'225.60	0.00
460.361.00	Financement de la santé scolaire	482.40	0.00	1'000.00	0.00	781.80	0.00
460.366.60	Soins dentaires scolaires	11'919.05	0.00	15'000.00	0.00	16'443.80	0.00
49	Autres dépenses de santé	94'314.70	0.00	70'600.00	0.00	160'847.15	0.00
490	Autres dépenses de santé	94'314.70	0.00	70'600.00	0.00	160'847.15	0.00
490.31	Biens et services	54'450.00	0.00	50'000.00	0.00	39'470.85	0.00
490.319.00	Cadeaux pour les aînés	3'261.00	0.00	0.00	0.00	2'352.90	0.00
490.319.01	Plan COVID-19	50'000.00	0.00	50'000.00	0.00	35'082.55	0.00
490.319.02	Taxes communales non perçues pr commerce	1'189.00	0.00	0.00	0.00	2'035.40	0.00
490.33	Amortissements	31'979.80	0.00	13'000.00	0.00	113'950.20	0.00
490.331.00	Amortissements comptables	3'979.80	0.00	13'000.00	0.00	13'950.20	0.00
490.332.00	Amortissements complémentaires PA	28'000.00	0.00	0.00	0.00	100'000.00	0.00
490.36	Subventions accordées	7'884.90	0.00	7'600.00	0.00	7'426.10	0.00
490.361.00	Financement dispositif pré-hospitalier	7'884.90	0.00	7'600.00	0.00	7'426.10	0.00
5	Prévoyance sociale	323'628.71	63'227.50	304'300.00	62'350.00	300'578.78	89'529.15
53	Autres assurances sociales	38'087.20	0.00	38'600.00	0.00	37'216.10	0.00
530	Prestations compl. à l'AVS et l'AI	38'087.20	0.00	38'600.00	0.00	37'216.10	0.00
530.36	Subventions accordées	38'087.20	0.00	38'600.00	0.00	37'216.10	0.00
530.361.31	Prestations complémentaires AVS/AI	35'710.35	0.00	38'600.00	0.00	34'547.70	0.00
530.361.35	Allocations familiales pour personne	2'376.85	0.00	0.00	0.00	2'668.40	0.00
54	Protection de la jeunesse	9'564.76	0.00	11'600.00	0.00	11'930.85	0.00
540.36	Subventions accordées	600.00	0.00	3'600.00	0.00	3'600.00	0.00
540.361.00	Participation curatelle éducative	600.00	0.00	3'600.00	0.00	3'600.00	0.00
541	Garderies d'enfants, crèches	8'964.76	0.00	8'000.00	0.00	8'330.85	0.00
541.36	Subventions accordées	8'964.76	0.00	8'000.00	0.00	8'330.85	0.00
541.366.00	Ass. des familles d'accueil, garderie	5'964.76	0.00	5'000.00	0.00	7'430.85	0.00
541.366.01	Institutions sociales	200.00	0.00	200.00	0.00	200.00	0.00
541.366.02	Cadeaux divers	2'800.00	0.00	2'800.00	0.00	700.00	0.00

Commune de Liddes Comptes 2021 Compte de fonctionnement

		Comptes 2021		Budget 2021		Comptes 2020	
		Charges	Revenus	Charges	Revenus	Charges	Revenus
55	Handicapés	89'199.40	0.00	70'800.00	0.00	70'557.00	0.00
550	Handicapés	89'199.40	0.00	70'800.00	0.00	70'557.00	0.00
550.33	Amortissements	21'675.65	0.00	3'000.00	0.00	2'984.10	0.00
550.331.00	Amortissements comptables	2'675.65	0.00	3'000.00	0.00	2'984.10	0.00
550.332.00	Amortissements complémentaires	19'000.00	0.00	0.00	0.00	0.00	0.00
550.36	Subventions accordées	67'523.75	0.00	67'800.00	0.00	67'572.90	0.00
550.361.00	Institutions handicapés/sociales	67'523.75	0.00	67'800.00	0.00	67'572.90	0.00
570	Homes pour personnes âgées	72'772.35	0.00	50'000.00	0.00	31'429.20	0.00
570.36	Subventions accordées	72'772.35	0.00	50'000.00	0.00	31'429.20	0.00
570.364.00	Participation communale pour les EMS	72'772.35	0.00	50'000.00	0.00	31'429.20	0.00
58	Assistance	114'005.00	63'227.50	133'300.00	62'350.00	149'445.63	89'529.15
580	Aide sociale individuelle	105'290.95	0.00	124'000.00	0.00	140'449.93	0.00
580.36	Subventions accordées	105'290.95	0.00	124'000.00	0.00	140'449.93	0.00
580.366.00	Loi sur l'intégration et l'aide sociale	37'379.50	0.00	44'000.00	0.00	40'299.90	0.00
580.366.01	Secours et assistance	67'911.45	0.00	80'000.00	0.00	100'150.03	0.00
582	Fond cantonal pour l'emploi	6'057.40	0.00	6'000.00	0.00	7'067.30	0.00
582.36	Subventions accordées	6'057.40	0.00	6'000.00	0.00	7'067.30	0.00
582.361.32	Fond cantonal pour l'emploi	6'057.40	0.00	6'000.00	0.00	7'067.30	0.00
589	Autres tâches d'assistance	2'656.65	63'227.50	3'300.00	62'350.00	1'928.40	89'529.15
589.30	Charges de personnel	2'048.65	0.00	2'300.00	0.00	1'301.40	0.00
589.301.06	Personnel admin. et d'exploitation	1'872.50	0.00	2'000.00	0.00	1'190.00	0.00
589.303.00	Cotisations AVS-AC-AI-APG	123.60	0.00	200.00	0.00	78.25	0.00
589.303.01	Cotisations CIVAF	52.55	0.00	100.00	0.00	33.15	0.00
589.36	Subventions accordées	608.00	0.00	1'000.00	0.00	627.00	0.00
589.366.05	Subventions aux familles pr sacs taxés	608.00	0.00	1'000.00	0.00	627.00	0.00
589.43	Contributions de tiers	0.00	2'550.00	0.00	0.00	0.00	3'949.10
589.436.00	Contrib. particuliers frais d'assistance	0.00	2'550.00	0.00	0.00	0.00	3'949.10
589.46	Subventions acquises	0.00	58'370.10	0.00	60'000.00	0.00	83'272.65
589.461.00	Subvent. Etat aide sociale intégration	0.00	58'370.10	0.00	60'000.00	0.00	83'272.65
589.49	Imputations internes	0.00	2'307.40	0.00	2'350.00	0.00	2'307.40
589.490.00	Intérêts du fond de l'hôpital	0.00	133.10	0.00	150.00	0.00	133.10
589.490.01	Intérêts du fonds Jacquemin	0.00	2'174.30	0.00	2'200.00	0.00	2'174.30
6	Trafic	720'687.52	66'641.30	815'800.00	59'150.00	1'027'434.26	72'725.95
61	Routes cantonales	111'080.75	4'000.00	114'000.00	4'000.00	115'082.75	4'000.00
610	Routes cantonales	111'080.75	4'000.00	114'000.00	4'000.00	115'082.75	4'000.00
610.33	Amortissements	7'750.40	0.00	13'000.00	0.00	2'298.15	0.00
610.331.00	Amortissements comptables	7'750.40	0.00	13'000.00	0.00	2'298.15	0.00
610.36	Subventions accordées	103'330.35	0.00	101'000.00	0.00	112'784.60	0.00
610.361.21	Routes cantonales classées	103'330.35	0.00	101'000.00	0.00	112'784.60	0.00
610.43	Contributions de tiers	0.00	4'000.00	0.00	4'000.00	0.00	4'000.00
610.436.10	Participation de la Bourgeoisie	0.00	4'000.00	0.00	4'000.00	0.00	4'000.00
62	Routes communales	600'373.07	62'641.30	693'500.00	55'150.00	903'227.51	68'725.95
620	Routes communales	586'082.67	62'641.30	680'500.00	55'150.00	889'676.85	68'725.95
620.30	Charges de personnel	363'912.45	0.00	425'000.00	0.00	340'644.90	0.00
620.301.30	Personnel admin. et d'exploitation	298'221.70	0.00	350'000.00	0.00	280'305.05	0.00
620.303.00	Cotisations AVS-AC-AI-APG	19'666.20	0.00	23'000.00	0.00	18'413.45	0.00
620.303.01	Cotisations CIVAF	8'340.20	0.00	11'000.00	0.00	7'840.65	0.00
620.304.00	Cotisations LPP	28'164.10	0.00	31'000.00	0.00	25'220.75	0.00
620.305.00	Cotisations maladie-accident	8'630.25	0.00	10'000.00	0.00	8'148.00	0.00
620.309.00	Formation continue	800.00	0.00	0.00	0.00	0.00	0.00
620.309.10	Autres charges de personnel	90.00	0.00	0.00	0.00	717.00	0.00
620.31	Biens et services	106'432.07	0.00	133'500.00	0.00	114'058.55	0.00
620.311.01	Signalisation routière	2'716.90	0.00	15'000.00	0.00	995.01	0.00
620.314.01	Entretien des chemins agricoles	27'491.30	0.00	25'000.00	0.00	23'762.15	0.00

Commune de Liddes Comptes 2021 Compte de fonctionnement

		Comptes 2021		Budget 2021		Comptes 2020	
		Charges	Revenus	Charges	Revenus	Charges	Revenus
620.314.02	Entretien du réseau routier	70'271.57	0.00	75'000.00	0.00	73'556.79	0.00
620.314.03	Déblaiement des neiges	4'485.50	0.00	15'000.00	0.00	10'117.80	0.00
620.317.00	Frais de déplacements	605.70	0.00	1'000.00	0.00	3'079.40	0.00
620.318.00	Assurances	861.10	0.00	2'500.00	0.00	2'547.40	0.00
620.33	Amortissements	105'738.15	0.00	112'000.00	0.00	419'973.40	0.00
620.331.00	Amortissements comptables ordinaires	69'738.15	0.00	112'000.00	0.00	119'973.40	0.00
620.332.00	Amortissements complémentaires PA	36'000.00	0.00	0.00	0.00	300'000.00	0.00
620.39	Imputations internes	10'000.00	0.00	10'000.00	0.00	15'000.00	0.00
620.390.00	Elimination déchets-chantiers communaux	10'000.00	0.00	10'000.00	0.00	15'000.00	0.00
620.43	Contributions de tiers	0.00	62'641.30	0.00	55'150.00	0.00	68'725.95
620.434.01	Participation de tiers frais déneigement	0.00	4'540.00	0.00	10'000.00	0.00	4'470.00
620.434.02	Taxes de parage	0.00	40.00	0.00	150.00	0.00	40.00
620.434.03	Participation de tiers travaux exécutés	0.00	21'423.50	0.00	15'000.00	0.00	21'831.95
620.434.04	Participation des TVL-SA pour salaires	0.00	36'637.80	0.00	30'000.00	0.00	42'384.00
622	Equipements, dépôts et ateliers	14'290.40	0.00	13'000.00	0.00	13'550.66	0.00
622.31	Biens et services	14'290.40	0.00	13'000.00	0.00	13'550.66	0.00
622.311.01	Outils et matériel	7'242.15	0.00	6'000.00	0.00	6'353.10	0.00
622.311.02	Matériel pour l'entretien des routes	5'000.00	0.00	5'000.00	0.00	5'000.00	0.00
622.315.01	Entretien véhicules et matériel	2'048.25	0.00	2'000.00	0.00	2'197.56	0.00
65	Trafic régional	9'233.70	0.00	8'300.00	0.00	9'124.00	0.00
650	Trafic régional	9'233.70	0.00	8'300.00	0.00	9'124.00	0.00
650.36	Subventions accordées	9'233.70	0.00	8'300.00	0.00	9'124.00	0.00
650.361.00	Contrib. transports publics régionaux	9'233.70	0.00	8'300.00	0.00	9'124.00	0.00
7	Protection et aménag. Environnement	569'530.44	413'016.05	599'200.00	468'700.00	479'751.74	397'181.95
70	Approvisionnement et alimentation eau po	86'013.00	86'013.00	116'800.00	116'800.00	84'955.50	84'955.50
700	Approvisionnement et alimentation eau po	86'013.00	86'013.00	116'800.00	116'800.00	84'955.50	84'955.50
700.30	Charges de personnel	10'685.60	0.00	23'800.00	0.00	25'141.20	0.00
700.301.00	Personnel admin. et d'exploitation	8'922.05	0.00	20'000.00	0.00	20'974.40	0.00
700.303.00	Cotisations AVS-AC-AI-APG	588.90	0.00	1'200.00	0.00	1'379.10	0.00
700.303.01	Cotisations CIVAF	249.80	0.00	600.00	0.00	587.45	0.00
700.304.00	Cotisations LPP	689.25	0.00	1'500.00	0.00	1'587.80	0.00
700.305.00	Cotisations maladie-accident	235.60	0.00	500.00	0.00	612.45	0.00
700.31	Biens et services	33'183.70	0.00	20'000.00	0.00	22'210.00	0.00
700.314.10	Entretien du réseau et installations	27'397.70	0.00	15'000.00	0.00	16'443.60	0.00
700.318.15	Frais analyses bactériologiques	5'786.00	0.00	5'000.00	0.00	5'766.40	0.00
700.33	Amortissements	35'408.30	0.00	68'000.00	0.00	32'339.95	0.00
700.331.00	Amortissements comptables ordinaires	35'408.30	0.00	68'000.00	0.00	32'339.95	0.00
700.38	Bénéfice sur l'autofinancement du servic	1'535.40	0.00	0.00	0.00	464.35	0.00
700.380.00	Bénéfice sur autofinancement du service	1'535.40	0.00	0.00	0.00	464.35	0.00
700.39	Imputations internes	5'200.00	0.00	5'000.00	0.00	4'800.00	0.00
700.390.00	Participation aux frais d'administration	2'000.00	0.00	2'000.00	0.00	2'000.00	0.00
700.391.01	Intérêts passifs imputés	3'200.00	0.00	3'000.00	0.00	2'800.00	0.00
700.43	Contributions de tiers	0.00	86'013.00	0.00	85'000.00	0.00	84'955.50
700.434.00	Taxes annuelles d'eau potable	0.00	86'013.00	0.00	85'000.00	0.00	84'955.50
700.48	Déficit sur l'autofinancement du service	0.00	0.00	0.00	31'800.00	0.00	0.00
700.480.00	Déficit sur l'autofinancement du service	0.00	0.00	0.00	31'800.00	0.00	0.00
71	Assainissement et traitement eaux usées	131'553.24	131'553.24	164'300.00	164'300.00	132'429.35	132'429.35
710	Assainissement et traitement eaux usées	131'553.24	131'553.24	164'300.00	164'300.00	132'429.35	132'429.35
710.30	Charges de personnel	5'800.70	0.00	4'600.00	0.00	13'411.60	0.00
710.301.00	Personnel admin et d'exploitation	4'890.00	0.00	4'000.00	0.00	11'080.10	0.00
710.303.00	Cotisations AVS-AC-AI-APG	322.80	0.00	200.00	0.00	728.50	0.00
710.303.01	Cotisations CIVAF	136.75	0.00	100.00	0.00	309.80	0.00
710.304.00	Cotisations LPP	333.55	0.00	200.00	0.00	971.70	0.00
710.305.00	Cotisations maladie-accident	117.60	0.00	100.00	0.00	321.50	0.00
710.31	Biens et services	57'522.19	0.00	65'700.00	0.00	64'512.40	0.00
710.310.00	Fournitures de bureau-connexion internet	378.80	0.00	500.00	0.00	378.80	0.00
710.314.11	Entretien du réseau et installations	10'004.24	0.00	15'000.00	0.00	12'297.70	0.00
710.314.12	Frais d'exploitation - AELOVS	47'139.15	0.00	50'200.00	0.00	51'835.90	0.00
710.32	Intérêts passifs	3'447.35	0.00	4'000.00	0.00	2'519.20	0.00

Commune de Liddes Comptes 2021 Compte de fonctionnement

		Comptes 2021		Budget 2021		Comptes 2020	
		Charges	Revenus	Charges	Revenus	Charges	Revenus
710.323.00	Intérêts passifs AELOVS	3'447.35	0.00	4'000.00	0.00	2'519.20	0.00
710.33	Amortissements	58'783.00	0.00	84'000.00	0.00	46'086.15	0.00
710.331.00	Amortissements comptables ordinaires	58'783.00	0.00	84'000.00	0.00	46'086.15	0.00
710.39	Imputations internes	6'000.00	0.00	6'000.00	0.00	5'900.00	0.00
710.390.00	Participation aux frais d'administration	2'000.00	0.00	2'000.00	0.00	2'000.00	0.00
710.391.01	Intérêts passifs imputés	4'000.00	0.00	4'000.00	0.00	3'900.00	0.00
710.43	Contributions de tiers	0.00	131'460.60	0.00	131'000.00	0.00	129'592.35
710.434.00	Taxe réseau égouts	0.00	131'460.60	0.00	131'000.00	0.00	129'592.35
710.48	Déficit sur l'autofinancement du service	0.00	92.64	0.00	33'300.00	0.00	2'837.00
710.480.00	Déficit sur l'autofinancement du service	0.00	92.64	0.00	33'300.00	0.00	2'837.00
72	Traitement des déchets	151'535.86	151'535.86	145'600.00	145'600.00	147'504.20	147'504.20
720	Traitement des déchets	151'535.86	151'535.86	145'600.00	145'600.00	147'504.20	147'504.20
720.30	Charges de personnel	19'081.80	0.00	26'100.00	0.00	16'594.10	0.00
720.301.00	Personnel admin et d'exploitation	15'942.15	0.00	21'000.00	0.00	13'983.85	0.00
720.303.00	Cotisations AVS-AC	1'052.20	0.00	1'500.00	0.00	919.40	0.00
720.303.01	Cotisations Civaf	446.60	0.00	800.00	0.00	391.50	0.00
720.304.00	Cotisations LPP	1'200.05	0.00	2'000.00	0.00	919.60	0.00
720.305.00	Cotisations maladie-accident	440.80	0.00	800.00	0.00	379.75	0.00
720.31	Biens et services	92'121.35	0.00	75'500.00	0.00	87'479.38	0.00
720.311.00	Outils pour déchetterie	0.00	0.00	1'000.00	0.00	440.00	0.00
720.312.00	Electricité déchetterie	941.10	0.00	1'000.00	0.00	666.35	0.00
720.314.12	Entretien déchetterie / Moloks	7'564.95	0.00	2'000.00	0.00	1'519.60	0.00
720.318.00	Transports et ramassage des ordures	20'839.75	0.00	21'000.00	0.00	20'457.00	0.00
720.318.01	Assurances	543.60	0.00	500.00	0.00	331.80	0.00
720.318.03	Transports et stockage pour déchetterie	62'231.95	0.00	50'000.00	0.00	64'064.63	0.00
720.33	Amortissements	33'000.00	0.00	33'000.00	0.00	36'000.00	0.00
720.331.00	Amortissements comptables	33'000.00	0.00	33'000.00	0.00	36'000.00	0.00
720.35	Participations à des collectivités publi	2'858.10	0.00	6'000.00	0.00	3'130.72	0.00
720.352.08	Usine intercom. d'incinération SATOM	2'858.10	0.00	6'000.00	0.00	3'130.72	0.00
720.38	Bénéfice sur l'autofinancement du traitem	374.61	0.00	0.00	0.00	0.00	0.00
720.380.00	Bénéfice sur autofinancement du traitem.	374.61	0.00	0.00	0.00	0.00	0.00
720.39	Imputations internes	4'100.00	0.00	5'000.00	0.00	4'300.00	0.00
720.390.00	Participation aux frais d'administration	2'000.00	0.00	2'000.00	0.00	2'000.00	0.00
720.391.01	Intérêts passifs imputés	2'100.00	0.00	3'000.00	0.00	2'300.00	0.00
720.43	Contributions de tiers	0.00	141'535.86	0.00	132'000.00	0.00	131'045.04
720.434.00	Valorisation des déchets	0.00	16'854.50	0.00	8'000.00	0.00	8'071.10
720.434.01	Chiffre d'affaires déchetterie	0.00	3'011.10	0.00	3'000.00	0.00	2'761.40
720.434.02	Taxes annuelles ordures	0.00	93'918.10	0.00	97'000.00	0.00	93'185.20
720.434.05	Rétrocession liée aux sacs taxés	0.00	27'752.16	0.00	24'000.00	0.00	27'027.34
720.48	Déficit sur l'autofinancement du traitem	0.00	0.00	0.00	3'600.00	0.00	1'459.16
720.480.00	Déficit sur l'autofinancement du service	0.00	0.00	0.00	3'600.00	0.00	1'459.16
720.49	Imputations internes	0.00	10'000.00	0.00	10'000.00	0.00	15'000.00
720.490.00	Elimination déchets-chantiers communaux	0.00	10'000.00	0.00	10'000.00	0.00	15'000.00
74	Cimetière	8'091.90	735.00	17'200.00	1'500.00	18'110.90	1'535.00
740	Cimetière	8'091.90	735.00	17'200.00	1'500.00	18'110.90	1'535.00
740.30	Charges de personnel	3'472.00	0.00	10'200.00	0.00	6'217.30	0.00
740.301.00	Personnel d'exploitation	2'829.20	0.00	8'000.00	0.00	5'236.60	0.00
740.303.00	Cotisations AVS-AC	186.75	0.00	500.00	0.00	344.25	0.00
740.303.01	Cotisations CIVAF	79.10	0.00	300.00	0.00	146.05	0.00
740.304.00	Cotisations LPP	294.15	0.00	1'200.00	0.00	337.50	0.00
740.305.00	Cotisations maladie-accident	82.80	0.00	200.00	0.00	152.90	0.00
740.31	Biens et services	619.90	0.00	3'000.00	0.00	7'893.60	0.00
740.314.13	Entretien du cimetière	619.90	0.00	3'000.00	0.00	7'893.60	0.00
740.33	Amortissements	4'000.00	0.00	4'000.00	0.00	4'000.00	0.00
740.331.00	Amortissements comptables	4'000.00	0.00	4'000.00	0.00	4'000.00	0.00
740.43	Contributions de tiers	0.00	735.00	0.00	1'500.00	0.00	1'535.00
740.434.00	Taxes colombarium et jardin souvenir	0.00	235.00	0.00	1'000.00	0.00	1'035.00
740.434.03	Taxes d'inhumation	0.00	500.00	0.00	500.00	0.00	500.00
75	Correction des eaux	99'201.55	22'746.95	76'000.00	35'000.00	52'550.91	20'193.90
750	Correction des eaux	99'201.55	22'746.95	76'000.00	35'000.00	52'550.91	20'193.90
750.31	Biens et services	41'217.80	0.00	70'000.00	0.00	46'550.91	0.00

Commune de Liddes Comptes 2021 Compte de fonctionnement

		Comptes 2021		Budget 2021		Comptes 2020	
		Charges	Revenus	Charges	Revenus	Charges	Revenus
750.314.00	Entretien des torrents	41'217.80	0.00	70'000.00	0.00	46'550.91	0.00
750.33	Amortissements	57'983.75	0.00	6'000.00	0.00	6'000.00	0.00
750.331.00	Amortissements comptables	5'983.75	0.00	6'000.00	0.00	6'000.00	0.00
750.332.00	Amortissements complémentaires PA	52'000.00	0.00	0.00	0.00	0.00	0.00
750.46	Subventions acquises	0.00	22'746.95	0.00	35'000.00	0.00	20'193.90
750.461.00	Subvention pour entretien des torrents	0.00	22'746.95	0.00	35'000.00	0.00	20'193.90
76	Protection contre les avalanches	33'549.40	0.00	4'000.00	0.00	6'032.25	0.00
760	Protection contre les avalanches	33'549.40	0.00	4'000.00	0.00	6'032.25	0.00
760.31	Biens et Services	9'130.25	0.00	0.00	0.00	935.00	0.00
760.314.01	Entretien alarme avalanches torrent Aron	0.00	0.00	0.00	0.00	935.00	0.00
760.314.02	Sécurisation pierre de la Lantze	9'130.25	0.00	0.00	0.00	0.00	0.00
760.33	Amortissements	24'419.15	0.00	4'000.00	0.00	5'097.25	0.00
760.331.00	Amortissements comptables	6'419.15	0.00	4'000.00	0.00	5'097.25	0.00
760.332.00	Amortissements complémentaires	18'000.00	0.00	0.00	0.00	0.00	0.00
77	Protection de la nature	120.00	0.00	200.00	0.00	757.45	0.00
770	Protection de la nature	120.00	0.00	200.00	0.00	757.45	0.00
770.31	Biens et Services	120.00	0.00	200.00	0.00	757.45	0.00
770.318.01	Lutte contre parasites de l'agriculture	120.00	0.00	200.00	0.00	757.45	0.00
78	Protection de l'environnement, autres	11'375.50	0.00	20'000.00	0.00	5'280.80	0.00
789	Lutte contre la pollution, autres	11'375.50	0.00	20'000.00	0.00	5'280.80	0.00
789.31	Biens et Services	6'281.10	0.00	10'000.00	0.00	2'318.00	0.00
789.318.00	Assainissement décharge Aron	6'281.10	0.00	10'000.00	0.00	2'318.00	0.00
789.33	Amortissements	5'094.40	0.00	10'000.00	0.00	2'962.80	0.00
789.331.00	Amortissements comptables	5'094.40	0.00	10'000.00	0.00	2'962.80	0.00
79	Aménagement	48'089.99	20'432.00	55'100.00	5'500.00	32'130.38	10'564.00
790	Aménagement du territoire	48'089.99	20'432.00	55'100.00	5'500.00	32'130.38	10'564.00
790.30	Charges de personnel	9'048.95	0.00	11'600.00	0.00	6'763.05	0.00
790.301.00	Personnel admin. et d'exploitation	8'034.45	0.00	10'000.00	0.00	5'943.40	0.00
790.303.00	Cotisations AVS-AC-AI-APG	530.30	0.00	600.00	0.00	390.80	0.00
790.303.01	Cotisations CIVAF	225.15	0.00	400.00	0.00	166.60	0.00
790.304.00	Cotisations LPP	176.60	0.00	400.00	0.00	177.10	0.00
790.305.00	Cotisations maladie-accident	82.45	0.00	200.00	0.00	85.15	0.00
790.31	Biens et Services	0.00	0.00	500.00	0.00	0.00	0.00
790.319.00	Frais divers	0.00	0.00	500.00	0.00	0.00	0.00
790.33	Amortissements	9'305.00	0.00	23'000.00	0.00	14'369.45	0.00
790.331.00	Amortissements comptables	9'305.00	0.00	23'000.00	0.00	14'369.45	0.00
790.35	Participations à des collectivités publi	15'432.04	0.00	5'000.00	0.00	5'496.63	0.00
790.351.25	Autorisations de construire	15'432.04	0.00	5'000.00	0.00	5'496.63	0.00
790.36	Subventions accordées	14'304.00	0.00	15'000.00	0.00	5'501.25	0.00
790.362.00	Contribution Assoc. Région VS Romand	4'266.00	0.00	0.00	0.00	0.00	0.00
790.365.00	Subventions pour façades et toitures	10'038.00	0.00	15'000.00	0.00	5'501.25	0.00
790.43	Contributions de tiers	0.00	20'432.00	0.00	5'500.00	0.00	10'564.00
790.431.00	Taxes pour permis d'habiter	0.00	1'000.00	0.00	0.00	0.00	0.00
790.431.31	Taxes pour autorisations de construire	0.00	19'432.00	0.00	5'000.00	0.00	10'564.00
790.437.00	Amendes de construction	0.00	0.00	0.00	500.00	0.00	0.00
8	Economie publique	2'117'890.25	1'832'736.34	2'074'500.00	2'271'000.00	2'132'545.03	2'590'049.88
80	Agriculture	100'710.40	894.60	92'100.00	1'900.00	94'659.70	894.60
800	Agriculture	100'710.40	894.60	92'100.00	1'900.00	94'659.70	894.60
800.30	Charges de personnel	331.85	0.00	4'300.00	0.00	2'798.05	0.00
800.301.00	Personnel admin. et d'exploitation	298.35	0.00	4'000.00	0.00	2'516.95	0.00
800.303.00	Cotisations AVS-AC-AI-APG	19.70	0.00	200.00	0.00	165.50	0.00
800.303.01	Cotisations CIVAF	8.35	0.00	100.00	0.00	70.45	0.00
800.305.00	Cotisations maladie-accident	5.45	0.00	0.00	0.00	45.15	0.00
800.31	Biens et Services	4'708.55	0.00	4'800.00	0.00	4'708.55	0.00

Commune de Liddes Comptes 2021 Compte de fonctionnement

		Comptes 2021		Budget 2021		Comptes 2020	
		Charges	Revenus	Charges	Revenus	Charges	Revenus
800.318.00	Honoraires projet Agro-Environnemental	4708.55	0.00	4'800.00	0.00	4'708.55	0.00
800.36	Subventions accordées	95'670.00	0.00	82'000.00	0.00	87'153.10	0.00
800.365.00	Améliorations foncières	66'588.00	0.00	52'000.00	0.00	58'205.00	0.00
800.365.10	Subventions UGB-surface	24'082.00	0.00	25'000.00	0.00	23'948.10	0.00
800.365.11	Subventions laiterie	5'000.00	0.00	5'000.00	0.00	5'000.00	0.00
800.37	Subventions redistribuées	0.00	0.00	1'000.00	0.00	0.00	0.00
800.375.00	Sub. pour dommages non-assurable	0.00	0.00	1'000.00	0.00	0.00	0.00
800.45	Participations de collectivités publique	0.00	894.60	0.00	900.00	0.00	894.60
800.452.01	Contr. Bg-St-Pierre - réseau agro-envir.	0.00	894.60	0.00	900.00	0.00	894.60
800.47	Subventions à redistribuer	0.00	0.00	0.00	1'000.00	0.00	0.00
800.470.10	Subventions pour dommages non-assurable	0.00	0.00	0.00	1'000.00	0.00	0.00
810	Sylviculture en général	13'218.65	0.00	12'900.00	0.00	12'636.70	0.00
810.36	Subventions accordées	13'218.65	0.00	12'900.00	0.00	12'636.70	0.00
810.362.00	Participation de 30% au garde-forestier	3'637.50	0.00	4'000.00	0.00	3'550.35	0.00
810.362.01	Subvent. communale forêts protectrices	9'581.15	0.00	8'900.00	0.00	9'086.35	0.00
83	Tourisme	304'388.60	140.00	272'100.00	500.00	268'955.45	0.00
830	Tourisme	304'388.60	140.00	272'100.00	500.00	268'955.45	0.00
830.30	Charges de personnel	26'810.25	0.00	34'600.00	0.00	22'899.50	0.00
830.301.00	Personnel d'exploitation	23'841.30	0.00	30'000.00	0.00	20'395.70	0.00
830.303.00	Cotisations AVS-AC	1'389.60	0.00	2'000.00	0.00	1'340.90	0.00
830.303.01	Cotisations Civaf	588.50	0.00	1'000.00	0.00	571.60	0.00
830.304.00	Cotisations LPP	386.55	0.00	700.00	0.00	62.15	0.00
830.305.00	Cotisations maladie-accident	604.30	0.00	900.00	0.00	529.15	0.00
830.31	Biens et services	16'792.35	0.00	6'000.00	0.00	8'090.05	0.00
830.314.00	Entretien du couvert du Martinet	91.10	0.00	0.00	0.00	574.05	0.00
830.314.17	Chemins pédestres	2'035.05	0.00	5'000.00	0.00	4'549.60	0.00
830.314.19	Sentiers raquettes et piste de fond	13'367.80	0.00	0.00	0.00	2'000.75	0.00
830.317.00	Dédommagements déplacements	1'298.40	0.00	1'000.00	0.00	965.65	0.00
830.33	Amortissements	72'000.00	0.00	55'000.00	0.00	40'779.90	0.00
830.331.00	Amortissements comptables	37'000.00	0.00	55'000.00	0.00	40'779.90	0.00
830.332.00	Amortissements complémentaires PA	35'000.00	0.00	0.00	0.00	0.00	0.00
830.36	Subventions accordées	188'786.00	0.00	176'500.00	0.00	197'186.00	0.00
830.362.00	Promotion tourisme, industrie, commerce	500.00	0.00	1'500.00	0.00	2'500.00	0.00
830.362.05	Subvention Bourgeoisie - Tsissette	15'000.00	0.00	0.00	0.00	0.00	0.00
830.363.01	Subvention Pays du St-Bernard	74'186.00	0.00	75'000.00	0.00	95'586.00	0.00
830.365.00	Subventions cabane de Mille	30'000.00	0.00	30'000.00	0.00	30'000.00	0.00
830.365.04	Subventions TVL SA	69'100.00	0.00	70'000.00	0.00	69'100.00	0.00
830.42	Revenus des biens	0.00	140.00	0.00	500.00	0.00	0.00
830.423.00	Location abri Le Martinet	0.00	140.00	0.00	500.00	0.00	0.00
86	Energie	1'699'572.60	1'831'701.74	1'697'400.00	2'268'600.00	1'756'293.18	2'589'155.28
860	Electricité	909'936.15	975'009.24	878'600.00	954'600.00	908'000.38	889'515.27
860.30	Charges de personnel	32'561.55	0.00	6'700.00	0.00	16'305.05	0.00
860.301.00	Personnel admin. et d'exploitation	26'875.45	0.00	5'000.00	0.00	13'524.70	0.00
860.303.00	Cotisations AVS-AC-AI-APG	1'773.80	0.00	300.00	0.00	889.25	0.00
860.303.01	Cotisations CIVAF	752.25	0.00	200.00	0.00	378.90	0.00
860.304.00	Cotisations LPP	2'460.60	0.00	1'000.00	0.00	1'126.40	0.00
860.305.00	Cotisations maladie-accident	699.45	0.00	200.00	0.00	385.80	0.00
860.31	Biens et services	758'940.65	0.00	747'900.00	0.00	772'412.38	0.00
860.310.00	Fournitures de bureau et imprimés	28'572.80	0.00	13'000.00	0.00	14'558.20	0.00
860.312.00	Inspection du réseau	0.00	0.00	5'000.00	0.00	5'000.00	0.00
860.312.20	Achat courant électrique	298'301.75	0.00	287'000.00	0.00	330'912.74	0.00
860.312.21	Reprise énergie renouvelable	31'113.41	0.00	20'000.00	0.00	23'300.20	0.00
860.312.30	Timbre transport THT	157'730.10	0.00	166'000.00	0.00	164'522.05	0.00
860.312.60	Swissgrid AG - service système	7'954.26	0.00	8'200.00	0.00	7'300.81	0.00
860.312.70	Swissgrid AG - taxe fédérale énergie ren	113'909.32	0.00	117'000.00	0.00	107'177.83	0.00
860.313.00	Entretien du réseau	17'038.75	0.00	15'000.00	0.00	15'029.55	0.00
860.314.00	Entretien du réseau (DransEnergie SA)	92'804.70	0.00	95'000.00	0.00	90'004.20	0.00
860.315.00	Révision et achat de compteurs	1'196.26	0.00	5'000.00	0.00	3'016.20	0.00
860.318.00	Honoraires gestion des abonnés SEL	0.00	0.00	5'000.00	0.00	0.00	0.00
860.318.02	Honoraires fiduciaire	3'020.00	0.00	3'000.00	0.00	3'020.00	0.00
860.318.40	Assurances	6'543.60	0.00	8'000.00	0.00	7'810.60	0.00
860.319.00	Cotisations diverses	755.70	0.00	700.00	0.00	760.00	0.00
860.33	Amortissements	107'233.95	0.00	113'000.00	0.00	108'182.95	0.00
860.331.00	Amortissements comptables	107'233.95	0.00	113'000.00	0.00	108'182.95	0.00

Commune de Liddes Comptes 2021 Compte de fonctionnement

		Comptes 2021		Budget 2021		Comptes 2020	
		Charges	Revenus	Charges	Revenus	Charges	Revenus
860.39	Imputations internes	11'200.00	0.00	11'000.00	0.00	11'100.00	0.00
860.390.30	Part. aux frais d'administration	5'000.00	0.00	5'000.00	0.00	5'000.00	0.00
860.391.50	Intérêts passifs imputés	6'200.00	0.00	6'000.00	0.00	6'100.00	0.00
860.43	Contributions de tiers	0.00	975'009.24	0.00	954'600.00	0.00	889'515.27
860.435.00	Abonnements annuels (E-E Abo Energie)	0.00	33'482.60	0.00	32'000.00	0.00	33'216.00
860.435.01	Consommation (E-E HP et HC)	0.00	275'266.84	0.00	295'000.00	0.00	283'826.78
860.435.10	Abonnement Transport (E-T Abo Energie)	0.00	99'495.90	0.00	96'000.00	0.00	98'887.20
860.435.11	Transport (E-T HP et HC consommation)	0.00	443'616.66	0.00	415'000.00	0.00	359'126.12
860.435.12	Service Système (E-T HP et HC)	0.00	8'009.76	0.00	7'600.00	0.00	7'444.58
860.435.20	Taxe fédérale énergie renouvelable (E-T)	0.00	115'139.95	0.00	109'000.00	0.00	107'017.01
860.435.50	Déductions, escomptes	0.00	-2.47	0.00	0.00	0.00	-2.42
869	Divers Electricité	789'636.45	856'692.50	818'800.00	1'314'000.00	848'292.80	1'699'640.01
869.31	Biens et Services	759'136.45	0.00	788'300.00	0.00	837'792.80	0.00
869.310.00	Fournitures de bureau - connex. internet	879.10	0.00	2'000.00	0.00	883.80	0.00
869.312.00	Frais de production énergie FMO	736'000.00	0.00	768'000.00	0.00	816'000.00	0.00
869.312.01	Gestion des données énergétiques	15'900.00	0.00	16'000.00	0.00	15'900.00	0.00
869.314.00	Entretien turbine de Chandonne	-112.75	0.00	1'000.00	0.00	698.50	0.00
869.318.00	Assurances	1'219.60	0.00	1'300.00	0.00	1'215.50	0.00
869.318.01	Honoraires et prestations de services	3'875.00	0.00	0.00	0.00	2'640.00	0.00
869.319.00	Frais divers	1'375.50	0.00	0.00	0.00	455.00	0.00
869.33	Amortissements	8'000.00	0.00	8'000.00	0.00	8'000.00	0.00
869.331.00	Amortissements comptables	8'000.00	0.00	8'000.00	0.00	8'000.00	0.00
869.36	Subventions accordées	20'000.00	0.00	20'000.00	0.00	0.00	0.00
869.361.00	Subvention Blueark Entremont	20'000.00	0.00	20'000.00	0.00	0.00	0.00
869.39	Imputations internes	2'500.00	0.00	2'500.00	0.00	2'500.00	0.00
869.390.00	Participation aux frais d'administration	2'000.00	0.00	2'000.00	0.00	2'000.00	0.00
869.391.01	Intérêts passifs imputés	500.00	0.00	500.00	0.00	500.00	0.00
869.43	Contributions de tiers	0.00	856'692.50	0.00	1'314'000.00	0.00	1'699'640.01
869.435.00	Vente énergie Chandonne	0.00	26'133.75	0.00	20'000.00	0.00	26'050.66
869.435.01	Vente d'énergie FMO	0.00	830'558.75	0.00	844'000.00	0.00	1'202'095.50
869.435.02	Vente d'énergie FGB	0.00	0.00	0.00	450'000.00	0.00	471'493.85
9	Finances et impôts	155'607.80	3'468'976.73	203'850.00	2'765'000.00	213'341.10	3'019'655.05
90	Impôts	58'187.00	2'342'607.98	90'000.00	1'672'000.00	89'570.90	1'925'787.40
900	Impôts personnes physiques	58'187.00	1'677'747.60	90'000.00	1'540'000.00	89'570.90	1'718'476.40
900.31	Biens et Services	34'766.30	0.00	60'000.00	0.00	64'330.45	0.00
900.318.03	Impôt cantonal	34'766.30	0.00	60'000.00	0.00	64'330.45	0.00
900.33	Amortissements	15'705.70	0.00	20'000.00	0.00	16'431.70	0.00
900.330.00	Remises d'impôts	0.00	0.00	5'000.00	0.00	4'144.75	0.00
900.330.10	Pertes fiscales sur revenu et fortune PP	15'705.70	0.00	15'000.00	0.00	12'286.95	0.00
900.34	Parts et contrib. sans affectation	7'715.00	0.00	10'000.00	0.00	8'808.75	0.00
900.341.00	Impôt s/immeubles bâtis (188 LF)	7'715.00	0.00	10'000.00	0.00	8'808.75	0.00
900.40	Impôts	0.00	1'693'527.40	0.00	1'520'000.00	0.00	1'698'150.90
900.400.10	Impôt s/revenu des personnes physiques	0.00	1'136'948.10	0.00	1'100'000.00	0.00	1'120'718.55
900.400.20	Impôt s/fortune des personnes physiques	0.00	280'879.45	0.00	235'000.00	0.00	254'905.60
900.400.30	Impôt à la source	0.00	34'264.95	0.00	10'000.00	0.00	14'522.35
900.400.40	Impôt personnel	0.00	7'602.00	0.00	8'000.00	0.00	7'636.00
900.400.41	Taxe personnelle (étrangers)	0.00	326.00	0.00	0.00	0.00	301.50
900.402.00	Impôt foncier s/pers. physiques	0.00	106'052.70	0.00	100'000.00	0.00	103'452.30
900.402.20	Impôt s/immeubles bâtis (188 LF)	0.00	29'548.10	0.00	27'000.00	0.00	30'590.45
900.403.00	Impôt sur les gains immobiliers	0.00	20'884.45	0.00	2'000.00	0.00	24'794.25
900.403.10	Impôt sur prestations en capital	0.00	43'686.45	0.00	20'000.00	0.00	51'482.10
900.404.00	Impôt additionnel s/les mutations d'im.	0.00	12'602.80	0.00	10'000.00	0.00	23'056.75
900.405.00	Impôt sur les successions et donations	0.00	12'212.40	0.00	1'000.00	0.00	59'011.05
900.406.00	Impôt sur les chiens	0.00	8'520.00	0.00	7'000.00	0.00	7'680.00
900.42	Revenus des biens	0.00	-15'779.80	0.00	20'000.00	0.00	20'325.50
900.421.00	Intérêts de retard récupérés	0.00	-15'779.80	0.00	20'000.00	0.00	20'325.50
901	Impôts personnes morales	0.00	664'860.38	0.00	132'000.00	0.00	207'311.00
901.40	Impôts	0.00	664'860.38	0.00	132'000.00	0.00	207'311.00
901.401.10	Impôt s/bénéfice	0.00	381'877.28	0.00	45'000.00	0.00	141'818.70
901.401.20	Impôt s/capital des personnes morales	0.00	90'031.20	0.00	25'000.00	0.00	36'703.70
901.402.10	Impôt foncier personnes morales	0.00	191'971.15	0.00	62'000.00	0.00	28'788.60
901.403.20	Bénéfice de liquidations	0.00	980.75	0.00	0.00	0.00	0.00
92	Péréquation financière	0.00	474'122.00	0.00	435'000.00	0.00	413'895.00

Commune de Liddes Comptes 2021 Compte de fonctionnement

		Comptes 2021		Budget 2021		Comptes 2020	
		Charges	Revenus	Charges	Revenus	Charges	Revenus
920.44	Recettes sans affectations	0.00	474'122.00	0.00	435'000.00	0.00	413'895.00
920.444.01	Répartition fds de pér. des ressources	0.00	107'698.00	0.00	74'000.00	0.00	49'105.00
920.444.02	Répartition fds de compens. des charges	0.00	366'424.00	0.00	361'000.00	0.00	364'790.00
93	Quotes-parts aux recettes	39'302.95	598'757.75	45'000.00	606'500.00	44'985.70	629'846.65
930.44	Parts à des recettes et contr. sans af.	0.00	236.65	0.00	1'000.00	0.00	394.95
930.440.00	Redistribution produits taxe CO2	0.00	236.65	0.00	1'000.00	0.00	394.95
932	Parts des communes aux régales et patent	39'302.95	598'521.10	45'000.00	605'500.00	44'985.70	629'451.70
932.31	Biens et Services	34'575.55	0.00	40'000.00	0.00	40'397.45	0.00
932.318.00	Honoraires proj. renouv. concession	4'135.00	0.00	10'000.00	0.00	10'723.80	0.00
932.319.00	Contrib. fonds d'entretien cours d'eau	30'440.55	0.00	30'000.00	0.00	29'673.65	0.00
932.35	Participations collectivités publiques	4'727.40	0.00	5'000.00	0.00	4'588.25	0.00
932.351.00	Contrib. communes au franc du paysage	4'727.40	0.00	5'000.00	0.00	4'588.25	0.00
932.41	Patentes et concessions	0.00	598'009.80	0.00	605'000.00	0.00	628'865.25
932.410.00	Energie gratuite FGB	0.00	14'723.80	0.00	5'000.00	0.00	4'430.45
932.411.00	Redevances hydrauliques FMO	0.00	389'818.00	0.00	400'000.00	0.00	425'510.80
932.411.01	Redevances hydrauliques FGB	0.00	193'468.00	0.00	200'000.00	0.00	198'924.00
932.44	Parts à des recettes et contributions sa	0.00	511.30	0.00	500.00	0.00	586.45
932.441.00	Concessions exploit. de restaurants	0.00	511.30	0.00	500.00	0.00	586.45
94	Gérance de la fortune et des dettes	58'117.85	53'489.00	68'850.00	51'500.00	78'784.50	50'126.00
940	Intérêts	58'117.85	53'489.00	68'850.00	51'500.00	78'784.50	50'126.00
940.32	Intérêts passifs	54'310.45	0.00	65'000.00	0.00	74'977.10	0.00
940.321.00	Intérêts de la dette à court terme	8'139.00	0.00	15'000.00	0.00	27'052.90	0.00
940.322.00	Intérêts de la dette à long terme	46'171.45	0.00	50'000.00	0.00	47'924.20	0.00
940.39	Imputations internes	3'807.40	0.00	3'850.00	0.00	3'807.40	0.00
940.391.00	Intérêts des comptes internes	3'807.40	0.00	3'850.00	0.00	3'807.40	0.00
940.42	Revenus des biens	0.00	37'489.00	0.00	35'000.00	0.00	34'526.00
940.420.00	Intérêts comptes-courant et placement	0.00	11'000.00	0.00	10'000.00	0.00	11'000.00
940.422.10	Dividendes et intérêts s/parts sociales	0.00	26'489.00	0.00	25'000.00	0.00	23'526.00
940.49	Imputations internes	0.00	16'000.00	0.00	16'500.00	0.00	15'600.00
940.491.00	Intérêts du Service des Eaux	0.00	3'200.00	0.00	3'000.00	0.00	2'800.00
940.491.01	Intérêts du Service Electrique	0.00	6'200.00	0.00	6'000.00	0.00	6'100.00
940.491.02	Intérêts du Service des Egouts	0.00	4'000.00	0.00	4'000.00	0.00	3'900.00
940.491.03	Intérêts du Traitement des déchets	0.00	2'100.00	0.00	3'000.00	0.00	2'300.00
940.491.04	Intérêts du Service Economique	0.00	500.00	0.00	500.00	0.00	500.00

Compte des investissements selon les tâches	Compte 2020		Budget 2021		Compte 2021	
	Dépenses	Recettes	Dépenses	Recettes	Dépenses	Recettes
0 Administration générale	13'693.25	-	10'000.00	-	6'466.51	-
1 Sécurité publique	13'933.55	-	41'000.00	3'000.00	43'100.80	-
2 Enseignement et formation	-	-	210'000.00	-	10'350.78	3'189.30
3 Culture, loisirs et culte	-	-	-	-	-	-
4 Santé	9'589.85	-	1'000.00	-	12'105.45	-
5 Prévoyance sociale	2'984.10	-	3'000.00	-	2'675.65	-
6 Trafic	124'667.45	5'538.60	370'000.00	6'000.00	376'997.55	62'522.00
7 Protection et aménagement de l'environnement, yc eau, égouts, déchets	273'991.85	118'992.55	527'000.00	50'000.00	316'217.50	86'224.90
8 Economie publique, yc services industriels	483'664.85	15'704.00	170'000.00	7'000.00	151'068.75	45'834.80
9 Finances et impôts	-	-	-	-	-	-
Total des dépenses et des recettes	922'524.90	140'235.15	1'332'000.00	66'000.00	918'982.99	197'771.00
Excédent de dépenses		782'289.75		1'266'000.00		721'211.99
Excédent de recettes	-		-		-	

Compte des investissements selon les natures	Compte 2020		Budget 2021		Compte 2021	
	Dépenses	Recettes	Dépenses	Recettes	Dépenses	Recettes
50 Investissements propres	990'402.75		1'305'000.00		866'767.54	
52 Prêts et participations permanentes	-		-		-	
56 Subventions accordées	-67'877.85		27'000.00		52'215.45	
57 Subventions redistribuées	-		-		-	
58 Autres dépenses activables	-		-		-	
60 Transferts au patrimoine financier		-		-		-
61 Contributions de tiers		28'801.20		17'000.00		68'671.95
62 Remboursement de prêts et participations permanentes		-		-		-
63 Facturation à des tiers		111'433.95		46'000.00		84'863.25
64 Remboursement de subventions acquises		-		-		-
66 Subventions acquises		-		3'000.00		44'235.80
67 Subventions à redistribuer		-		-		-
Total des dépenses et des recettes	922'524.90	140'235.15	1'332'000.00	66'000.00	918'982.99	197'771.00
Excédent de dépenses		782'289.75		1'266'000.00		721'211.99
Excédent de recettes	-		-		-	

Commune de Liddes Comptes 2021 Compte d'investissements

		Comptes 2021		Budget 2021		Comptes 2020	
		Dépenses	Recettes	Dépenses	Recettes	Dépenses	Recettes
0	Administration Générale	6'466.51	0.00	10'000.00	0.00	13'693.25	0.00
029.50	Investissements propres	6'466.51	0.00	10'000.00	0.00	13'693.25	0.00
029.506.00	Matériel informatique	6'466.51	0.00	10'000.00	0.00	13'693.25	0.00
1	Sécurité publique	43'100.80	0.00	41'000.00	3'000.00	13'933.55	0.00
100.561	Subventions accordées au Canton	0.00	0.00	0.00	0.00	573.55	0.00
100.561.00	Mensuration officielle lot 6	0.00	0.00	0.00	0.00	573.55	0.00
140.50	Dépenses d'investissement	43'100.80	0.00	41'000.00	0.00	13'360.00	0.00
140.506.01	Hydrant	17'682.80	0.00	15'000.00	0.00	0.00	0.00
140.506.02	Matériel Csi Haut Entremont	25'418.00	0.00	26'000.00	0.00	13'360.00	0.00
140.66	Subventions acquises	0.00	0.00	0.00	3'000.00	0.00	0.00
140.661.01	Subventions hydrant	0.00	0.00	0.00	3'000.00	0.00	0.00
2	Enseignement et formation	10'350.78	3'189.30	210'000.00	0.00	0.00	0.00
210.50	Dépenses d'investissement	10'350.78	0.00	210'000.00	0.00	0.00	0.00
210.501.01	Centre scolaire	0.00	0.00	200'000.00	0.00	0.00	0.00
210.506.01	Informatique	10'350.78	0.00	10'000.00	0.00	0.00	0.00
210.61	Contributions de tiers	0.00	1'123.15	0.00	0.00	0.00	0.00
210.610.00	Part Bg-St-Pierre - matériel scolaire	0.00	1'123.15	0.00	0.00	0.00	0.00
210.66	Subventions acquises	0.00	2'066.15	0.00	0.00	0.00	0.00
210.661.00	Subventions informatique	0.00	2'066.15	0.00	0.00	0.00	0.00
4	Santé	12'105.45	0.00	1'000.00	0.00	9'589.85	0.00
440.56	Subventions accordées	5'126.65	0.00	0.00	0.00	3'639.65	0.00
440.562.00	Maison de la santé - appel de fonds	5'126.65	0.00	0.00	0.00	3'639.65	0.00
490.52	Prêts permanentes	6'286.80	0.00	0.00	0.00	5'323.50	0.00
490.524.00	Part. EMS Providence	6'286.80	0.00	0.00	0.00	5'323.50	0.00
490.56	Subventions accordées	692.00	0.00	1'000.00	0.00	626.70	0.00
490.561.00	Financement dispositif pré-hospitalier	692.00	0.00	1'000.00	0.00	626.70	0.00
5	Prévoyance sociale	2'675.65	0.00	3'000.00	0.00	2'984.10	0.00
550.56	Subventions accordées	2'675.65	0.00	3'000.00	0.00	2'984.10	0.00
550.561.00	Institutions handicapés/sociales - inv.	2'675.65	0.00	3'000.00	0.00	2'984.10	0.00
6	Trafic	376'997.55	62'522.00	370'000.00	6'000.00	124'667.45	5'538.60
610.56	Subventions accordées	40'737.40	0.00	20'000.00	0.00	-78'701.85	0.00
610.561.00	Routes cantonales	40'737.40	0.00	20'000.00	0.00	-78'701.85	0.00
620.50	Investissements propres	336'260.15	0.00	350'000.00	0.00	206'512.00	0.00
620.501.00	Aménagements des villages	257'650.30	0.00	300'000.00	0.00	194'415.30	0.00
620.501.03	Rénovation dépôt parcelle n° 2885	13'402.10	0.00	0.00	0.00	0.00	0.00
620.501.04	Etude halle travaux publics	30'807.75	0.00	50'000.00	0.00	12'096.70	0.00
620.506.00	Machines et Véhicules	34'400.00	0.00	0.00	0.00	0.00	0.00
620.630	Facturations à des tiers	0.00	62'522.00	0.00	6'000.00	0.00	5'538.60
620.630.00	Facturations à des tiers	0.00	62'522.00	0.00	6'000.00	0.00	5'538.60
621.50	Dépenses d'investissement	0.00	0.00	0.00	0.00	-3'142.70	0.00
621.500.00	Achat de terrain	0.00	0.00	0.00	0.00	-3'142.70	0.00
7	Protection et aménag. Environnement	316'217.50	86'224.90	527'000.00	50'000.00	273'991.85	118'992.55
700.50	Investissements propres	148'753.35	0.00	227'000.00	0.00	109'084.30	0.00
700.501.00	Réseau d'eau potable	115'043.25	0.00	170'000.00	0.00	109'084.30	0.00
700.501.01	Plan directeur des eaux	33'710.10	0.00	57'000.00	0.00	0.00	0.00
700.60	Recettes d'investissement	0.00	22'235.80	0.00	0.00	0.00	0.00
700.601.00	Subvention réseau d'eau potable	0.00	22'235.80	0.00	0.00	0.00	0.00
700.61	Contributions de tiers	0.00	12'768.00	0.00	5'000.00	0.00	8'057.20
700.610.00	Taxes de racc. eau potable	0.00	12'768.00	0.00	5'000.00	0.00	8'057.20
700.63	Facturations à des tiers	0.00	22'341.25	0.00	30'000.00	0.00	21'687.15
700.630.00	Facturations à des tiers	0.00	22'341.25	0.00	30'000.00	0.00	21'687.15
710.50	Investissements propres	127'729.00	0.00	177'000.00	0.00	134'334.35	0.00
710.501.00	Réseau d'égouts	77'729.00	0.00	165'000.00	0.00	134'334.35	0.00
710.501.01	Mise à niveau STEP Martigny	50'000.00	0.00	12'000.00	0.00	0.00	0.00
710.61	Contributions de tiers	0.00	8'946.00	0.00	5'000.00	0.00	5'040.00

Commune de Liddes Comptes 2021 Compte d'investissements

		Comptes 2021		Budget 2021		Comptes 2020	
		Dépenses	Recettes	Dépenses	Recettes	Dépenses	Recettes
710.610.00	Taxe réseau égouts	0.00	8'946.00	0.00	5'000.00	0.00	5'040.00
710.630	Facturations à des tiers	0.00	0.00	0.00	10'000.00	0.00	84'208.20
710.630.00	Facturations à des tiers	0.00	0.00	0.00	10'000.00	0.00	84'208.20
750.56	Subventions accordées	2'983.75	0.00	3'000.00	0.00	3'000.00	0.00
750.561.00	Subventions correction du Rhône	2'983.75	0.00	3'000.00	0.00	3'000.00	0.00
760.50	Dépenses d'investissement	4'657.00	0.00	0.00	0.00	8'097.25	0.00
760.501.01	Chutes pierres secteur Combe+Roc Cornet	4'657.00	0.00	0.00	0.00	8'097.25	0.00
760.60	Recettes d'investissement	0.00	10'238.85	0.00	0.00	0.00	0.00
760.601.02	Sub chutes pierres sect Combe+Roc Cornet	0.00	10'238.85	0.00	0.00	0.00	0.00
789.50	Dépenses d'investissement	17'094.40	0.00	70'000.00	0.00	9'962.80	0.00
789.501.00	Arsenic Chandonne	17'094.40	0.00	70'000.00	0.00	9'962.80	0.00
790.50	Investissements propres	15'000.00	0.00	50'000.00	0.00	9'513.15	0.00
790.509.00	Plan d'aménagement	0.00	0.00	20'000.00	0.00	9'513.15	0.00
790.509.01	Inventaire des bâtiments	15'000.00	0.00	30'000.00	0.00	0.00	0.00
790.661.00	Subventions Canton au plan d'aménagement	0.00	9'695.00	0.00	0.00	0.00	0.00
8	Economie publique	151'068.75	45'834.80	170'000.00	7'000.00	483'664.85	15'704.00
830.50	Dépenses d'investissement	0.00	0.00	20'000.00	0.00	339'777.90	0.00
830.501.02	Cabane de la Tsisette	0.00	0.00	0.00	0.00	300'000.00	0.00
830.501.10	Balisage sentiers raquettes + VTT	0.00	0.00	20'000.00	0.00	12'839.30	0.00
830.506.00	Dameuse piste de fond	0.00	0.00	0.00	0.00	26'938.60	0.00
860.50	Investissements propres	151'068.75	0.00	150'000.00	0.00	143'886.95	0.00
860.501.00	Réseaux électriques	151'068.75	0.00	150'000.00	0.00	143'886.95	0.00
860.61	Contributions de tiers	0.00	45'834.80	0.00	7'000.00	0.00	15'704.00
860.610.00	Taxes racc. réseau électrique	0.00	31'500.00	0.00	7'000.00	0.00	15'500.00
860.610.01	Vente de lignes et câbles	0.00	14'334.80	0.00	0.00	0.00	204.00

ACTIF A AMORTIR

N° COMPTE	ACTIFS A AMORTIR	VALEURS AU 01.01.2021	AUGMENTATIONS	DIMINUTIONS	VALEURS AU 31.12.2021 AVANT AMORTISSEMENTS	AMORTISSEMENTS	AMORTISSEMENTS COMPLEMENTAIRES	VALEURS AU 31.12.2021 APRES AMORTISSEMENTS
140.00	Cimetière	34'000.00			34'000.00	4'000.00		30'000.00
140.01	Achat de terrain	30'000.00			30'000.00	3'000.00		27'000.00
140.02	R.P. urbain: la Chenoz	1.00		1.00	0.00	0.00		0.00
140.03	Remaniement parcellaire	1.00		1.00	0.00	0.00		0.00
141.10	Routes cantonales	9'000.00	40'737.40		49'737.40	5'737.40		44'000.00
141.30	Téléréseau	1.00		1.00	0.00	0.00		0.00
141.58	Routes diverses	8'000.00	15'013.00		23'013.00	2'013.00		21'000.00
141.59	Route de Chandonne	1.00		1.00	0.00	0.00		0.00
141.60	Route Dranse - Vichères	1.00		1.00	0.00	0.00		0.00
141.62	Route Vichères-Chapelet	1.00		1.00	0.00	0.00		0.00
141.63	Chemins pédestres	11'000.00			11'000.00	1'000.00		10'000.00
141.64	Aménagement des villages	248'000.00	257'650.30	62'522.00	443'128.30	43'128.30		400'000.00
141.65	Aménagement des villages - appel à contribution	40'000.00			40'000.00	4'000.00	36'000.00	0.00
141.66	Route Dranse-Chez-Petit	1.00		1.00	0.00	0.00		0.00
141.67	Route de Fornex	1.00		1.00	0.00	0.00		0.00
141.68	Route Niord	1.00		1.00	0.00	0.00		0.00
141.69	Route Liddes-Fontaine	1.00		1.00	0.00	0.00		0.00
141.70	Plan d'aménagement abornements	1.00		1.00	0.00	0.00		0.00
141.71	Eclairage public	1.00		1.00	0.00	0.00		0.00
141.72	Route du Plan d'aménagement	15'000.00		15'000.00	0.00	0.00		0.00
141.73	Digue Rièrè-Ville et pare-avalanche	19'000.00			19'000.00	2'000.00	17'000.00	0.00
141.74	Plan d'aménagement	49'000.00	15'000.00	9'695.00	54'305.00	4'305.00		50'000.00
141.75	PGEE	19'000.00			19'000.00	2'000.00		17'000.00
141.76	Service des eaux	491'000.00	148'753.35	57'345.05	582'408.30	35'408.30		547'000.00
141.77	Egouts et STEP Martigny	617'000.00	127'729.00	8'946.00	735'783.00	58'783.00		677'000.00
141.80	Turbinage eaux Chandonne-Pallazuit-Combe de l'	47'000.00			47'000.00	5'000.00		42'000.00
141.81	Intérieur Fontaine-Dessous	1.00		1.00	0.00	0.00		0.00
141.82	Service électrique	967'000.00	151'068.75	45'834.80	1'072'233.95	107'233.95		965'000.00
141.83	Arsenic Chandonne	27'000.00	17'094.40		44'094.40	5'094.40		39'000.00
143.00	Bâtiments communaux	44'000.00	3.00		44'003.00	5'003.00		39'000.00
143.05	Dépôt parcelle n° 2885	21'000.00	13'402.10		34'402.10	3'402.10		31'000.00
143.06	Etude halle travaux publics	11'000.00	30'807.75		41'807.75	4'807.75		37'000.00
143.10	Local Protection Civile	1.00		1.00	0.00	0.00		0.00
143.11	Abri P.C.	57'000.00	1.00		57'001.00	6'001.00		51'000.00
143.20	Ecole de Liddes	1.00		1.00	0.00	0.00		0.00
143.21	E.R.V.E.O.	204'000.00			204'000.00	21'000.00		183'000.00
143.22	Centre scolaire	98'000.00	1.00		98'001.00	10'001.00		88'000.00
143.30	Chapelle St-Laurent	1.00			1.00	1.00		0.00
143.31	Eglise St-George	10'000.00			10'000.00	1'000.00	9'000.00	0.00
143.70	Décharge Dranse - Rièrè-Aron	7'000.00			7'000.00	1'000.00		6'000.00
143.71	Déchetterie communale de Liddes	320'000.00			320'000.00	32'000.00		288'000.00
143.80	Cabane de Mille	39'000.00			39'000.00	4'000.00	35'000.00	0.00

ACTIF A AMORTIR

N° COMPTE	ACTIFS A AMORTIR	VALEURS AU 01.01.2021	AUGMENTATIONS	DIMINUTIONS	VALEURS AU 31.12.2021 AVANT AMORTISSEMENTS	AMORTISSEMENTS	AMORTISSEMENTS COMPLEMENTAIRES	VALEURS AU 31.12.2021 APRES AMORTISSEMENTS
143.81	Couvert Le Martinet	9'000.00			9'000.00	1'000.00		8'000.00
143.82	Complexe polyvalent	1.00		1.00	0.00	0.00		0.00
143.83	Garage	1.00		1.00	0.00	0.00		0.00
143.88	Place de marché à Vollèges	1.00		1.00	0.00	0.00		0.00
143.89	Hydrants	26'000.00	17'682.80		43'682.80	4'682.80		39'000.00
143.90	Stand de tir du Mont-Brun	64'000.00			64'000.00	7'000.00		57'000.00
143.91	Cabane de la Tsisette	270'000.00			270'000.00	27'000.00		243'000.00
146.00	Mobilier, machines de bureau	1.00			1.00	0.00		1.00
146.01	Ordinateur, matériel informatique	34'000.00	6'466.51		40'466.51	4'466.51		36'000.00
146.02	Matériel informatique scolaire	22'000.00	10'350.78	3'189.30	29'161.48	3'161.48		26'000.00
146.10	Matériel Service du Feu	36'000.00	25'418.00		61'418.00	6'418.00		55'000.00
146.11	Véhicule Service du Feu	3'000.00			3'000.00	3'000.00		0.00
146.20	Bus scolaire	23'000.00			23'000.00	3'000.00		20'000.00
146.30	DRA Torrent d'Aron	12'000.00			12'000.00	2'000.00	10'000.00	0.00
146.62	Véhicules (Jeep - Tracteur)	100'000.00	34'400.00		134'400.00	14'400.00		120'000.00
146.80	Dameuse piste de fond	24'000.00			24'000.00	4'000.00		20'000.00
146.90	Tableaux Mégard	1.00			1.00	0.00		1.00
146.91	Place de jeux	16'000.00			16'000.00	2'000.00		14'000.00
149.10	Mensurations officielles lot n° III, IV et 6	16'000.00			16'000.00	2'000.00	14'000.00	0.00
149.11	Mensurations officielles lot SAU	13'000.00			13'000.00	2'000.00	11'000.00	0.00
149.12	Part. EMS Providence	25'000.00	6'286.80		31'286.80	3'286.80	28'000.00	0.00
149.30	Orgue Ahlborn Hymnus III	1.00			1.00	1.00		0.00
149.31	Réfection du clocher	1.00			1.00	1.00		0.00
149.70	Intempéries 2000	1.00			1.00	1.00		0.00
149.72	Cartes de dangers	9'000.00			9'000.00	1'000.00	8'000.00	0.00
149.73	Chute de pierres les Moulins / Combe+Roc Cornet	9'000.00	4'657.00	10'238.85	3'418.15	3'418.15		0.00
149.74	Institutions handicapés/sociales - inv.	19'000.00	2'675.65		21'675.65	2'675.65	19'000.00	0.00
149.75	APEA Entremont - investissements	1.00			1.00	1.00		0.00
149.78	Correction du Rhône	36'000.00	2'983.75		38'983.75	3'983.75	35'000.00	0.00
149.79	Service médico-social	7'000.00			7'000.00	7'000.00		0.00
149.80	Maison de la Santé	10'000.00	5'126.65		15'126.65	15'126.65		0.00
149.81	Financement dispositif pré-hospitalier	1.00	692.00		693.00	693.00		0.00
154.00	Participation dans société de turbinage	23'000.00			23'000.00	3'000.00		20'000.00
155.00	Télévichères-Liddes SA	1.00			1.00	0.00		1.00
	TOTAL	4'248'027.00	934'000.99	212'789.00	4'969'238.99	497'235.99	222'000.00	4'250'003.00

Aperçu du bilan et du financement			Etat 31.12.2020	Etat 31.12.2021	Provenance des fonds	Emploi de fonds
1	Actif		10'979'301.23	10'235'291.84	(diminution des actifs, augmentation des passifs)	(augmentation des actifs, diminution des passifs)
	Patrimoine financier		6'731'274.23	5'985'288.84		
10	Disponibilités		3'469'780.22	2'007'028.02	1'462'752.20	-
11	Avoirs		2'488'236.76	3'072'377.82	-	584'141.06
12	Placements		721'283.00	889'883.00	-	168'600.00
13	Actifs transitoires		51'974.25	16'000.00	35'974.25	-
	Patrimoine administratif		4'248'027.00	4'250'003.00		
14	Investissements propres		4'248'027.00	4'250'003.00		
15	Prêts et participations permanentes		-	-		
16	Subventions d'investissement		-	-		
17	Autres dépenses activables		-	-		
	Financements spéciaux		-	-		
18	Avances aux financements spéciaux		-	-	-	-
	Découvert		-	-		
19	Découvert du bilan		-	-		
2	Passif		10'979'301.23	10'235'291.84		
	Engagement		7'201'835.25	6'242'406.90		
20	Engagements courants		1'537'332.70	1'400'941.05	-	136'391.65
21	Dettes à court terme		-	-	-	-
22	Dettes à moyen et à long terme		4'829'502.55	4'081'465.85	-	748'036.70
23	Engagements envers des entités particulières		-	-	-	-
24	Provisions		835'000.00	760'000.00	-	75'000.00
25	Passifs transitoires		-	-	-	-
	Financements spéciaux		608'745.88	610'563.25		
28	Engagements envers les financements spéciaux		608'745.88	610'563.25	1'817.37	-
	Fortune		3'168'720.10	3'382'321.69		
29	Fortune nette		3'168'720.10	3'382'321.69		
Excédent de financement du compte administratif					211'625.59	
Insuffisance de financement du compte administratif						-
					1'712'169.41	1'712'169.41

BILAN ARRETE AU 31.12.2021

ACTIF

Libellé	31.12.2020	31.12.2021
Disponibilité		
Caisse	2'384.40	3'993.45
CCP communale 19-491-0	631'464.66	136'690.97
CCP électricité 19-3596-8	1'308'071.90	59'681.74
BCVs c/c n° U 0100.50.46	1'292'682.05	699'933.05
BCVs cadastre n° 101.543.95.08	142'287.75	157'068.70
Raiffeisen - c/c 11176.96	87'208.96	704'060.96
UBS - compte n° H2-148869.0	5'680.50	245'599.15
Sous total	3'469'780.22	2'007'028.02
Avoirs		
Bourgeoisie	560'538.32	698'450.69
Débiteurs impôts	-1'742'035.51	-1'724'475.05
Débiteurs FD	1'032'150.00	866'288.45
Débiteurs	326'244.65	365'269.73
Débiteurs SEL	176'171.10	343'072.85
Impôt anticipé à récupérer	15'768.20	9'271.15
Impôts à facturer	1'619'400.00	2'014'500.00
Prêt à TVL-SA	500'000.00	500'000.00
Sous total	2'488'236.76	3'072'377.82
Placements		
Titres Tunnel du Gd-St-Bernard	10'000.00	10'000.00
Titres Forces Motrices Valaisannes	105'780.00	105'780.00
Titres TMR SA	1.00	1.00
Titres Forces Motrices d'Orsières	320'000.00	320'000.00
Titres Sateldranse SA	4'000.00	4'000.00
Titres Provins Valais	400.00	400.00
Placement Satom	101.00	101.00
Actions C, Compétence Financière	1.00	1.00
Actions Rhône FM	1'000.00	1'000.00
DransEnergie SA	280'000.00	280'000.00
BlueArk Entremont SA	0.00	36'000.00
Sogesa Société de Gestion des Energies SA	0.00	132'600.00
Sous total	721'283.00	889'883.00
Actif transitoires		
Actifs transitoires	51'974.25	16'000.00
Sous total	51'974.25	16'000.00
Total Patrimoine financier	6'731'274.23	5'985'288.84
Patrimoine administratif		
Actifs à amortir	4'248'027.00	4'250'003.00
Total Patrimoine administratif	4'248'027.00	4'250'003.00

PASSIF

Libellé	31.12.2020	31.12.2021
Engagements courants		
Créanciers	1'537'332.70	1'400'941.05
Sous total	1'537'332.70	1'400'941.05
Dettes à moyen et long terme		
BCVs PH A 0856.75.60 prêt CDP	620'000.00	590'000.00
Raiffeisen - Cpte hypo 1176.16	1'500'000.00	1'500'000.00
BCVs 100.482.89.03	600'000.00	0.00
BCVs 102.310.94.08	500'000.00	500'000.00
BCVs 103.178.45.10	432'000.00	415'000.00
Dettes AELOVS	266'276.25	253'428.35
Dettes ERVEO	792'226.30	747'037.50
Etat LIM - Captage et turbinage	119'000.00	76'000.00
Sous total	4'829'502.55	4'081'465.85
Passifs transitoires		
Provisions	835'000.00	760'000.00
Passifs transitoires	0.00	0.00
Sous total	835'000.00	760'000.00
Financements spéciaux		
Fondations	149'367.88	149'367.88
Fonds abri PC	456'036.00	456'036.00
Financ. spéc. services autofinancés	3'342.00	5'159.37
Sous total	608'745.88	610'563.25
Fortune		
Fortune au 01.01	3'100'859.87	3'168'720.10
Résultat de l'exercice	67'860.23	213'601.59
Sous total	3'168'720.10	3'382'321.69
TOTAL DU BILAN	10'979'301.23	10'235'291.84

Tableau synoptique des crédits d'engagement utilisés et encore disponibles *(selon art. 30 Ofinco)*

Rien à signaler

Tableau des crédits complémentaires *(selon art. 30 Ofinco)*

Rien à signaler

Annexe *(selon art. 31 Ofinco)*

REGISTRE DES CAUTIONS ET AUTRES SURETES FOURNIES EN FAVEUR DE TIERS

La municipalité s'est engagée dans les cautionnements suivants :

<u>Année</u>	<u>Désignation</u>	<u>Bénéficiaires</u>	<u>Montants</u>
1998	Prêt LIM	Télés-Vichères-Liddes SA	300'000.00
1998	Prêt LIM	Valplantes, CHF 200'000.— (10%)	20'000.00
1999		AELOVS	1'200'000.00
2011	Prêt LIM	Télés-Vichères-Liddes SA	325'000.00
2011	Prêt bancaire	Cie des Forces Motrices d'Orsières - FMO SA (cautionnement solidaire de 2 communes)	21'000'000.00
2012	Crédit agricole	Consortage du Coeur	80'000.00
2012	Banque Raiffeisen	Consortage du Coeur	72'000.00
2014	Prêt bancaire	Association de la Maison de la Santé du Grand Entremont (cautionnement solidaire de 6 communes)	10'000'000.00
2014	BCVs	Société de Turbinage Irrigation Liddes (STIL) SA	1'560'000.00
2019	BCVs	Télés-Vichères-Liddes SA	380'000.00

Autres informations *(selon article 33 Ofinco)*

REGISTRE DES ENGAGEMENTS ET PARTICIPATIONS QUI N'APPARAISSENT PAS DANS LE COMPTE

Rien à signaler


CONTRATS DE LEASING

Rien à signaler

REGISTRE DES IMMEUBLES AVEC VALEUR D'ASSURANCE INCENDIE

Valeur d'assurance incendie des immeubles au 31.12.2021 CHF 11'469'600.—

BOURGEOISIE



COMMUNE DE

LIDDES

Bourgeoisie - message introductif – compte 2021

Mesdames, Messieurs,

Conformément à la loi sur les communes du 5 février 2004, nous avons le plaisir de vous remettre, ci-après, la présentation du compte de l'exercice 2021.

Les recettes de fonctionnement s'élèvent à	Fr.	464'961.85
et les charges financières à	Fr.	405'131.15
Avec une marge d'autofinancement de	Fr.	<u>59'830.70</u>

A titre de comparaison, la marge d'autofinancement de l'année 2020 s'élevait à ./ Fr. 14'031.41.

D'autre part, les investissements nets 2021 se montent à	Fr.	41'322.22
Ce qui laisse apparaître un excédent de financement de	Fr.	18'508.48
Avec des amortissements ordinaires de	Fr.	62'335.22
Nous bouclons l'exercice avec une perte de	Fr.	-2'504.52

Nous vous souhaitons une bonne lecture du compte 2021 et vous présentons, **Mesdames, Messieurs**, nos salutations les meilleures.

Liddes, mai 2022

Bourgeoisie de Liddes
Stève Lattion
Président

Aperçu du compte administratif	Compte 2020	Budget 2021	Compte 2021
--------------------------------	----------------	----------------	----------------

Compte de fonctionnement			
--------------------------	--	--	--

Résultat avant amortissements comptables				
Charges financières	- CHF	355'406.06	312'700.00	405'131.15
Revenus financiers	+ CHF	341'374.65	344'100.00	464'961.85
Marge d'autofinancement (négative)	= CHF	14'031.41	-	-
Marge d'autofinancement	= CHF	-	31'400.00	59'830.70
Résultat après amortissements comptables				
Marge d'autofinancement (négative)	- CHF	14'031.41	-	-
Marge d'autofinancement	+ CHF	-	31'400.00	59'830.70
Amortissements ordinaires	- CHF	63'261.85	53'000.00	62'335.22
Amortissements complémentaires	- CHF	-	-	-
Amortissement du découvert au bilan	- CHF	-	-	-
Excédent de charges	= CHF	77'293.26	21'600.00	2'504.52
Excédent de revenus	= CHF	-	-	-

Compte des investissements			
----------------------------	--	--	--

Dépenses	+ CHF	1'045'461.85	30'000.00	61'322.22
Recettes	- CHF	708'200.00	-	20'000.00
Investissements nets	= CHF	337'261.85	30'000.00	41'322.22
Investissements nets (négatifs)	= CHF	-	-	-

Financement			
-------------	--	--	--

Marge d'autofinancement (négative)	- CHF	14'031.41	-	-
Marge d'autofinancement	+ CHF	-	31'400.00	59'830.70
Investissements nets	- CHF	337'261.85	30'000.00	41'322.22
Investissements nets (négatifs)	+ CHF	-	-	-
Insuffisance de financement	= CHF	351'293.26	-	-
Excédent de financement	= CHF	-	1'400.00	18'508.48

Aperçu du compte annuel		Compte 2020		Budget 2021		Compte 2021	
Compte de fonctionnement							
	Charges	Revenus	Charges	Revenus	Charges	Revenus	
Total des charges (amortissements inclus)	418'667.91		365'700.00		467'466.37		
Total des revenus		341'374.65		344'100.00		464'961.85	
Excédent de revenus	-		-		-		
Excédent de charges		77'293.26		21'600.00		2'504.52	
Total	418'667.91	418'667.91	365'700.00	365'700.00	467'466.37	467'466.37	
Compte des investissements							
	Dépenses	Recettes	Dépenses	Recettes	Dépenses	Recettes	
Total des dépenses reportées au bilan	1'045'461.85		30'000.00		61'322.22		
Total des recettes reportées au bilan		708'200.00		-		20'000.00	
Investissements nets 3)		337'261.85		30'000.00		41'322.22	
Total	1'045'461.85	1'045'461.85	30'000.00	30'000.00	61'322.22	61'322.22	
Financement							
Report des investissements nets	337'261.85		30'000.00		41'322.22		
Report des amortissements ordinaires du patrimoine administratif		63'261.85		53'000.00		62'335.22	
Report des amortissements complémentaires du patrimoine administratif		-		-		-	
Report des amortissements du découvert du bilan		-		-		-	
Excédent de revenus du compte de fonctionnement		-		-		-	
Excédent de charges du compte de fonctionnement	77'293.26		21'600.00		2'504.52		
Excédent de financement	-		1'400.00		18'508.48		
Insuffisance de financement		351'293.26		-		-	
Total	414'555.11	414'555.11	53'000.00	53'000.00	62'335.22	62'335.22	
Modification du capital							
Report de l'excédent de financement		-		1'400.00		18'508.48	
Report de l'insuffisance de financement	351'293.26		-		-		
Report des dépenses d'investissement au bilan		1'045'461.85		30'000.00		61'322.22	
Report des recettes d'investissement au bilan	708'200.00		-		20'000.00		
Report des amortissements au bilan	63'261.85		53'000.00		62'335.22		
Augmentation de la fortune nette	-		-		-		
Diminution de la fortune nette		77'293.26		21'600.00		2'504.52	
Total	1'122'755.11	1'122'755.11	53'000.00	53'000.00	82'335.22	82'335.22	

3) Remarque: si négatif = excédent de recettes du compte des investissements

Compte de fonctionnement selon les tâches

Compte 2020

Budget 2021

Compte 2021

	Compte 2020		Budget 2021		Compte 2021	
	Charges	Revenus	Charges	Revenus	Charges	Revenus
0 Administration générale	12'971.15	-	12'200.00	-	14'497.40	-
1 Sécurité publique	-	-	-	-	-	-
2 Enseignement et formation	-	-	-	-	-	-
3 Culture, loisirs et culte	-	-	-	-	-	-
4 Santé	-	-	-	-	-	-
5 Prévoyance sociale	-	-	-	-	-	-
6 Trafic	-	-	-	-	-	-
7 Protection et aménagement de l'environnement, yc eau, égouts, déchets	-	-	-	-	-	-
8 Economie publique, yc services industriels	405'696.76	341'374.65	353'000.00	344'100.00	452'862.32	464'961.85
9 Finances et impôts	-	-	500.00	-	106.65	-
Total des charges et des revenus	418'667.91	341'374.65	365'700.00	344'100.00	467'466.37	464'961.85
Excédent de charges		77'293.26		21'600.00		2'504.52
Excédent de revenus	-		-		-	

Compte de fonctionnement selon les natures

Compte 2020

Budget 2021

Compte 2021

	Compte 2020		Budget 2021		Compte 2021	
	Charges	Revenus	Charges	Revenus	Charges	Revenus
30 Charges de personnel	55'787.31		47'600.00		42'629.05	
31 Biens, services et marchandises	248'628.65		264'600.00		362'217.55	
32 Intérêts passifs	-		-		-	
33 Amortissements	63'261.85		53'000.00		62'335.22	
34 Parts à des contributions sans affectation	-		-		-	
35 Dédommagements versés à des collectivités publiques	-		-		-	
36 Subventions accordées	-		-		-	
37 Subventions redistribuées	-		-		-	
38 Attributions aux financements spéciaux	50'990.10		500.00		284.55	
39 Imputations internes	-		-		-	
40 Impôts		-		-		-
41 Patentes et concessions		6'037.50		5'000.00		9'192.50
42 Revenus des biens		33'148.95		36'300.00		38'903.05
43 Contributions		54'630.70		67'600.00		84'697.05
44 Parts à des recettes et contributions sans affectation		-		-		-
45 Restitutions de collectivités publiques		-		-		-
46 Subventions		238'833.80		235'200.00		307'686.95
47 Subventions à redistribuer		-		-		-
48 Prélèvements sur les financements spéciaux		8'723.70		-		24'482.30
49 Imputations internes		-		-		-
Total des charges et des revenus	418'667.91	341'374.65	365'700.00	344'100.00	467'466.37	464'961.85
Excédent de charges		77'293.26		21'600.00		2'504.52
Excédent de revenus	-		-		-	

Bourgeoisie de Liddes Comptes 2021 Compte de fonctionnement

		Comptes 2021		Budget 2021		Comptes 2020	
		Charges	Revenus	Charges	Revenus	Charges	Revenus
0	Administration générale	467'466.37	464'961.85	365'700.00	344'100.00	418'667.91	341'374.65
029	Administration générale, divers	14'497.40	0.00	12'200.00	0.00	12'971.15	0.00
029.30	Charges de personnel	7'773.00	0.00	5'500.00	0.00	6'322.45	0.00
029.300.00	Autorités et commissions	7'105.00	0.00	5'000.00	0.00	5'687.50	0.00
029.303.00	Cotisation AVS-AC-AI-APG	468.90	0.00	300.00	0.00	373.90	0.00
029.303.01	Cotisations CIVAF	199.10	0.00	200.00	0.00	159.10	0.00
029.305.00	Cotisations maladie-accidents	0.00	0.00	0.00	0.00	101.95	0.00
029.31	Biens, services et marchandises	6'724.40	0.00	6'700.00	0.00	6'648.70	0.00
029.318.10	Contrib. aux frais d'adm. Municipalité	3'000.00	0.00	3'000.00	0.00	3'000.00	0.00
029.318.20	Honoraires fiduciaire	1'432.40	0.00	1'500.00	0.00	1'432.40	0.00
029.318.21	Frais bancaires	42.00	0.00	0.00	0.00	16.30	0.00
029.319.00	Frais divers	250.00	0.00	200.00	0.00	200.00	0.00
029.319.02	Subvention cabane de Mille	2'000.00	0.00	2'000.00	0.00	2'000.00	0.00
8	Economie publique	452'862.32	464'961.85	353'000.00	344'100.00	405'696.76	341'374.65
80	Agriculture	79'156.17	96'844.90	81'600.00	75'800.00	87'822.81	76'021.85
800	Agriculture	79'156.17	96'844.90	81'600.00	75'800.00	87'822.81	76'021.85
800.30	Charges de personnel	21'827.30	0.00	29'600.00	0.00	27'960.51	0.00
800.301.00	Charges de personnel exploitation	19'130.60	0.00	23'000.00	0.00	21'259.75	0.00
800.303.00	Cotisations AVS-AC-AI-APG	1'262.60	0.00	1'500.00	0.00	1'397.80	0.00
800.303.01	Cotisations CIVAF	535.90	0.00	700.00	0.00	595.40	0.00
800.304.00	Cotisations LPP	338.65	0.00	2'200.00	0.00	2'340.85	0.00
800.305.00	Cotisations maladie-accidents	559.55	0.00	700.00	0.00	620.85	0.00
800.309.00	Autres charges de personnel	0.00	0.00	1'500.00	0.00	1'745.86	0.00
800.31	Biens, services et marchandises	11'006.65	0.00	14'000.00	0.00	12'600.45	0.00
800.313.00	Frais d'exploitation des alpages	7'277.65	0.00	5'000.00	0.00	8'045.95	0.00
800.314.00	Entretien du bâtiment de la Tsissette	361.40	0.00	2'000.00	0.00	611.90	0.00
800.318.40	Assurances des bâtiments	3'367.60	0.00	7'000.00	0.00	3'942.60	0.00
800.33	Amortissements comptables ordinaires	46'322.22	0.00	38'000.00	0.00	47'261.85	0.00
800.331.00	Amortissements comptables ordinaires	46'322.22	0.00	38'000.00	0.00	47'261.85	0.00
800.42	Revenus des biens	0.00	38'618.50	0.00	35'800.00	0.00	32'886.50
800.427.00	Locations de terrains ruraux	0.00	2'645.00	0.00	2'500.00	0.00	2'645.00
800.427.10	Locations d'alpages	0.00	5'370.00	0.00	5'300.00	0.00	5'370.00
800.427.20	Finances payées propr. bétails	0.00	24'583.50	0.00	21'000.00	0.00	22'871.50
800.427.30	Location du gîte de la Tsissette	0.00	4'020.00	0.00	5'000.00	0.00	0.00
800.427.40	DDP cabane de Mille	0.00	2'000.00	0.00	2'000.00	0.00	2'000.00
800.46	Subventions	0.00	58'226.40	0.00	40'000.00	0.00	43'135.35
800.461.00	Subventions d'estivage	0.00	43'226.40	0.00	40'000.00	0.00	43'135.35
800.462.00	Subventions cabane Tsissette	0.00	15'000.00	0.00	0.00	0.00	0.00
810	Sylviculture en général	372'402.95	358'924.45	270'900.00	263'300.00	317'873.95	259'315.30
810.30	Charges de personnel	13'028.75	0.00	12'500.00	0.00	21'504.35	0.00
810.301.01	Charges de personnel exploitation	10'695.85	0.00	10'000.00	0.00	17'649.50	0.00
810.303.00	Cotisations AVS-AC-AI-APG	705.95	0.00	700.00	0.00	1'160.45	0.00
810.303.01	Cotisations CIVAF	299.15	0.00	500.00	0.00	493.85	0.00
810.304.00	Cotisations LPP	1'015.00	0.00	1'000.00	0.00	1'685.15	0.00
810.305.00	Cotisations maladie-accidents	312.80	0.00	300.00	0.00	515.40	0.00
810.31	Biens, services et marchandises	343'076.65	0.00	242'900.00	0.00	229'379.50	0.00
810.311.00	Outillage et matériel	0.00	0.00	500.00	0.00	0.00	0.00
810.313.02	Frais de travaux pour tiers	322'502.40	0.00	0.00	0.00	199'613.35	0.00
810.313.03	Dégâts aux forêts	0.00	0.00	5'000.00	0.00	0.00	0.00
810.313.05	Entretien des chemins forestiers	4'000.00	0.00	4'000.00	0.00	12'723.70	0.00
810.313.06	Projet EFFOR 2	0.00	0.00	217'000.00	0.00	0.00	0.00
810.313.09	Fonds du bois	854.50	0.00	2'000.00	0.00	1'124.00	0.00
810.317.00	Frais de déplacements	1'209.80	0.00	1'000.00	0.00	2'506.85	0.00
810.318.00	Honoraires garde-forestier	12'125.00	0.00	11'400.00	0.00	11'834.50	0.00
810.318.01	Honoraires administratifs	1'000.00	0.00	1'000.00	0.00	1'000.00	0.00
810.319.00	Frais divers	1'384.95	0.00	1'000.00	0.00	577.10	0.00
810.33	Amortissements comptables ordinaires	16'013.00	0.00	15'000.00	0.00	16'000.00	0.00
810.331.00	Amortissements comptables ordinaires	16'013.00	0.00	15'000.00	0.00	16'000.00	0.00
810.38	Attribution financements spéciaux	284.55	0.00	500.00	0.00	50'990.10	0.00
810.380.00	Attribution au fonds de reboisement	284.55	0.00	500.00	0.00	50'990.10	0.00
810.42	Revenus des biens	0.00	284.55	0.00	500.00	0.00	262.45
810.421.00	Intérêts du fonds de reboisement	0.00	284.55	0.00	500.00	0.00	262.45
810.43	Contributions	0.00	84'697.05	0.00	67'600.00	0.00	54'630.70

Bourgeoisie de Liddes Comptes 2021 Compte de fonctionnement

		Comptes 2021		Budget 2021		Comptes 2020	
		Charges	Revenus	Charges	Revenus	Charges	Revenus
810.434.03	Tâches de police	0.00	4'692.00	0.00	4'600.00	0.00	4'692.00
810.435.00	Ventes de bois	0.00	80'005.05	0.00	0.00	0.00	49'938.70
810.435.02	Ventes de bois - Effor II	0.00	0.00	0.00	63'000.00	0.00	0.00
810.46	Subventions	0.00	249'460.55	0.00	195'200.00	0.00	195'698.45
810.460.01	Subventions projet EFFOR 2	0.00	191'623.35	0.00	181'000.00	0.00	181'727.30
810.460.03	Subventions dégâts aux forêts	0.00	28'334.60	0.00	0.00	0.00	0.00
810.460.05	Subventions diverses	0.00	16'283.95	0.00	1'300.00	0.00	1'334.45
810.462.00	Subventions garde-forestier	0.00	3'637.50	0.00	4'000.00	0.00	3'550.35
810.462.01	Subventions com. forêts protectrices	0.00	9'581.15	0.00	8'900.00	0.00	9'086.35
810.48	Prélèvements sur les fin. spéciaux	0.00	24'482.30	0.00	0.00	0.00	8'723.70
810.480.00	Prélèvements fds de reboisement	0.00	24'482.30	0.00	0.00	0.00	8'723.70
870	Gravière	1'303.20	9'192.50	500.00	5'000.00	0.00	6'037.50
870.31	Biens, services et marchandises	1'303.20	0.00	500.00	0.00	0.00	0.00
870.314.00	Entretien des gravières	1'303.20	0.00	500.00	0.00	0.00	0.00
870.41	Patentes et concessions	0.00	9'192.50	0.00	5'000.00	0.00	6'037.50
870.410.00	Recettes des gravières	0.00	9'192.50	0.00	5'000.00	0.00	6'037.50
9	Finances et impôts	106.65	0.00	500.00	0.00	0.00	0.00
942.31	Biens, services et marchandises	106.65	0.00	500.00	0.00	0.00	0.00
942.318.00	Impôts communal, cantonal et fédéral	106.65	0.00	500.00	0.00	0.00	0.00

Compte des investissements selon les tâches

Compte 2020

Budget 2021

Compte 2021

	Compte 2020		Budget 2021		Compte 2021	
	Dépenses	Recettes	Dépenses	Recettes	Dépenses	Recettes
0 Administration générale	-	-	-	-	-	-
1 Sécurité publique	-	-	-	-	-	-
2 Enseignement et formation	-	-	-	-	-	-
3 Culture, loisirs et culte	-	-	-	-	-	-
4 Santé	-	-	-	-	-	-
5 Prévoyance sociale	-	-	-	-	-	-
6 Trafic	-	-	-	-	-	-
7 Protection et aménagement de l'environnement, yc eau, égouts, déchets	-	-	-	-	-	-
8 Economie publique, yc services industriels	1'045'461.85	708'200.00	30'000.00	-	61'322.22	20'000.00
9 Finances et impôts	-	-	-	-	-	-
Total des dépenses et des recettes	1'045'461.85	708'200.00	30'000.00	-	61'322.22	20'000.00
Excédent de dépenses		337'261.85		30'000.00		41'322.22
Excédent de recettes	-		-		-	

Compte des investissements selon les natures

Compte 2020

Budget 2021

Compte 2021

	Compte 2020		Budget 2021		Compte 2021	
	Dépenses	Recettes	Dépenses	Recettes	Dépenses	Recettes
50 Investissements propres	1'045'461.85		30'000.00		61'322.22	
52 Prêts et participations permanentes	-		-		-	
56 Subventions accordées	-		-		-	
57 Subventions redistribuées	-		-		-	
58 Autres dépenses activables	-		-		-	
60 Transferts au patrimoine financier		-		-		-
61 Contributions de tiers		-		-		-
62 Remboursement de prêts et participations permanentes		-		-		-
63 Facturation à des tiers		-		-		-
64 Remboursement de subventions acquises		-		-		-
66 Subventions acquises		708'200.00		-		20'000.00
67 Subventions à redistribuer		-		-		-
Total des dépenses et des recettes	1'045'461.85	708'200.00	30'000.00	-	61'322.22	20'000.00
Excédent de dépenses		337'261.85		30'000.00		41'322.22
Excédent de recettes	-		-		-	

Bourgeoisie de Liddes Comptes 2021 Compte d'investissements

		Comptes 2021		Budget 2021		Comptes 2020	
		Dépenses	Recettes	Dépenses	Recettes	Dépenses	Recettes
8	Economie publique	61'322.22	20'000.00	30'000.00	0.00	1'045'461.85	708'200.00
800.50	Investissements propres	61'322.22	0.00	30'000.00	0.00	1'045'461.85	0.00
800.501.00	Rénovation bâtiment Tsissette	61'322.22	0.00	30'000.00	0.00	1'045'461.85	0.00
800.60	Recettes d'investissements	0.00	20'000.00	0.00	0.00	0.00	708'200.00
800.601.00	Subventions bâtiment Tsissette	0.00	20'000.00	0.00	0.00	0.00	708'200.00

ACTIF A AMORTIR

N° COMPTE	ACTIFS A AMORTIR	VALEURS AU 01.01.2021	AUGMENTATIONS	DIMINUTIONS	VALEURS AU 31.12.2021 AVANT AMORTISSEMENTS	AMORTISSEMENTS	AMORTISSEMENTS COMPLEMENTAIRES	VALEURS AU 31.12.2021 APRES AMORTISSEMENTS
150.00	Bâtiments	57'000.00			57'000.00	6'000.00		51'000.00
150.01	Biens-fonds	954'375.00			954'375.00	0.00		954'375.00
150.02	Actions TéléSichères-Liddes SA	1.00			1.00	0.00		1.00
150.03	Contributions au RP	1.00			1.00	1.00		0.00
150.05	Usine de pâte à papier - Evionnaz	1.00			1.00	1.00		0.00
150.06	Alpage du Cœur	20'000.00			20'000.00	3'000.00		17'000.00
150.07	Piste de Fornex-Vichères	1.00			1.00	1.00		0.00
150.08	Cabane de l'A	333'000.00	61'322.22	20'000.00	374'322.22	37'322.22		337'000.00
150.10	Route de la Niord-Rare	1.00			1.00	1.00		0.00
150.11	Projet Morion-Alèves	1.00			1.00	1.00		0.00
150.12	Projet Nazet-Deuve-Vernay	1.00			1.00	1.00		0.00
150.13	Gravière de Cornet	1.00			1.00	1.00		0.00
150.14	Véhicules et machines	1.00			1.00	1.00		0.00
150.15	Cabane de Vouasse	1.00			1.00	0.00		1.00
150.17	Bois flottant	1.00			1.00	1.00		0.00
150.18	Effor 2	1.00			1.00	1.00		0.00
150.19	Route forestière "Le Verney"	1.00			1.00	1.00		0.00
150.20	Projet Biodiversité	1.00			1.00	1.00		0.00
150.21	Route forestière "Le Cœur"	144'000.00			144'000.00	16'000.00		128'000.00
150.22	Revitalisation habitat du Tétras lyre	1.00			1.00	1.00		0.00
260.00	Fonds d'amortissements	-376'270.00			-376'270.00	0.00		-376'270.00
	TOTAL	1'132'120.00	61'322.22	20'000.00	1'173'442.22	62'335.22	0.00	1'111'107.00

Aperçu du bilan et du financement		Etat 31.12.2020	Etat 31.12.2021	Provenance des fonds	Emploi de fonds
1	Actif	1'508'648.65	1'554'820.05	(diminution des actifs, augmentation des passifs)	(augmentation des actifs, diminution des passifs)
	Patrimoine financier	376'528.65	443'713.05		
10	Disponibilités	376'528.65	419'713.05	-	43'184.40
11	Avoirs	-	-	-	-
12	Placements	-	-	-	-
13	Actifs transitoires	-	24'000.00	-	24'000.00
	Patrimoine administratif	1'132'120.00	1'111'107.00		
14	Investissements propres	1'132'120.00	1'111'107.00		
15	Prêts et participations permanentes	-	-		
16	Subventions d'investissement	-	-		
17	Autres dépenses activables	-	-		
	Financements spéciaux	-	-		
18	Avances aux financements spéciaux	-	-	-	-
	Découvert	-	-		
19	Découvert du bilan	-	-		
2	Passif	1'508'648.65	1'554'820.05		
	Engagement	911'844.02	984'717.69		
20	Engagements courants	130'305.70	80'000.00	-	50'305.70
21	Dettes à court terme	-	-	-	-
22	Dettes à moyen et à long terme	781'538.32	904'717.69	123'179.37	-
23	Engagements envers des entités particulières	-	-	-	-
24	Provisions	-	-	-	-
25	Passifs transitoires	-	-	-	-
	Financements spéciaux	569'062.28	544'864.53		
28	Engagements envers les financements spéciaux	569'062.28	544'864.53	-	24'197.75
	Fortune	27'742.35	25'237.83		
29	Fortune nette	27'742.35	25'237.83		
				Excédent de financement du compte administratif	18'508.48
				Insuffisance de financement du compte administratif	-
					141'687.85
					141'687.85

BILAN ARRETE AU 31.12.2021

ACTIF

Libellé	31.12.2020	31.12.2021
Disponibilité	376'528.65	419'713.05
Avoirs	0.00	0.00
Placements	0.00	0.00
Actifs transitoires		
Actifs transitoires	0.00	24'000.00
Sous total	0.00	24'000.00
Patrimoine administratif		
Bâtiments	57'000.00	51'000.00
Biens-Fonds	954'375.00	954'375.00
Actions Télés-Vichères-Liddes SA	1.00	1.00
Contributions au R.P.	1.00	0.00
Usine de pâte à papier Evionnaz	1.00	0.00
Alpage du Cœur	20'000.00	17'000.00
Piste "Fornex-Vichères"	1.00	0.00
Cabane de "L'A"	333'000.00	337'000.00
Route de la Niord-Rare	1.00	0.00
Projet Morion-Allève	1.00	0.00
Projet Nazet-Deuve-Vernay	1.00	0.00
Gravière de Cornet	1.00	0.00
Véhicules et machines	1.00	0.00
Cabane de "Vouasse"	1.00	1.00
Bois flottant	1.00	0.00
Effor 2	1.00	0.00
Route forestière "Le Verney"	1.00	0.00
Projet biodiversité	1.00	0.00
Routes forestières	144'000.00	128'000.00
Revitalisation habitat du Tétras lyre	1.00	0.00
Fonds d'amortissements	-376'270.00	-376'270.00
Sous total	1'132'120.00	1'111'107.00

PASSIF

Libellé	31.12.2020	31.12.2021
Engagements courants		
Créanciers	130'305.70	80'000.00
Sous total	130'305.70	80'000.00
Dettes à moyen et long terme		
Municipalité - c/c	560'538.32	698'450.69
Prêt Etat du Valais 4284002636	221'000.00	206'267.00
Sous total	781'538.32	904'717.69
Passifs transitoires		
Passifs transitoires	0.00	0.00
Sous total	0.00	0.00
Financements spéciaux		
Fonds de reboisement	569'062.28	544'864.53
Sous total	569'062.28	544'864.53
Passifs transitoires	0.00	0.00
Fortune au bilan		
Fortune au 01.01	105'035.61	27'742.35
Résultat exercice	-77'293.26	-2'504.52
Sous total	27'742.35	25'237.83

TOTAL DU BILAN

1'508'648.65

1'554'820.05

TOTAL DU BILAN

1'508'648.65

1'554'820.05

Tableau synoptique des crédits d'engagement utilisés et encore disponibles *(selon art. 30 Ofinco)*

Rien à signaler

Tableau des crédits complémentaires *(selon art. 30 Ofinco)*

Rien à signaler

Annexe *(selon art. 31 Ofinco)*

REGISTRE DES CAUTIONS ET AUTRES SURETES FOURNIES EN FAVEUR DE TIERS

Rien à signaler

Autres informations *(selon article 33 Ofinco)*

REGISTRE DES ENGAGEMENTS ET PARTICIPATIONS QUI N'APPARAISSENT PAS DANS LE COMPTE

Rien à signaler

CONTRATS DE LEASING

Rien à signaler

REGISTRE DES IMMEUBLES AVEC VALEUR D'ASSURANCE INCENDIE

Valeur d'assurance incendie des immeubles au 31.12.2021 CHF 4'372'000.—